

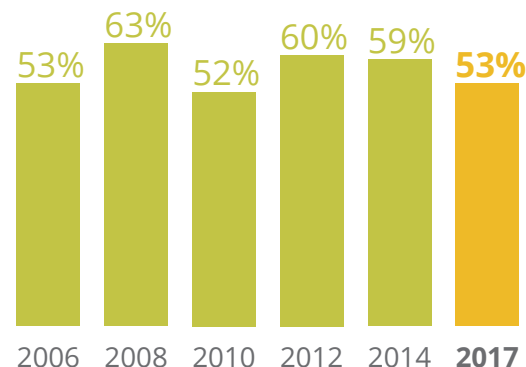
ACTITUDES DEMOCRÁTICAS

VALORES DEMOCRÁTICOS EN DECLIVE

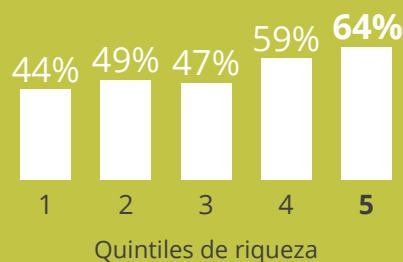


Apoyo a la democracia

La mitad de los peruanos apoya la idea de que la democracia es el mejor sistema de gobierno



¿Quiénes apoyan más la democracia?

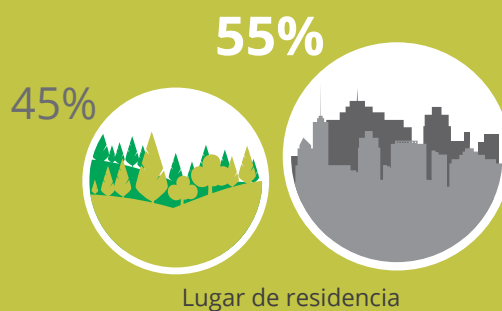
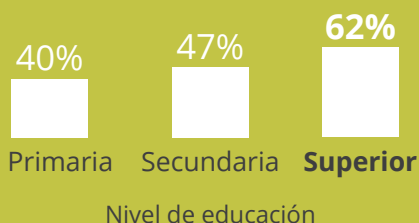


los hombres

los más ricos

los que tienen mayor nivel educativo

los que viven en zonas urbanas



AmericasBarometer
Barómetro de las Américas



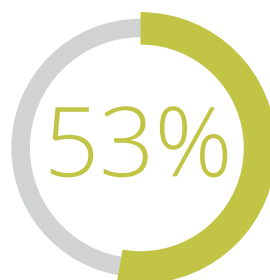
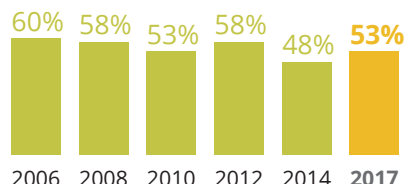
ACTITUDES DEMOCRÁTICAS

VALORES DEMOCRÁTICOS EN DECLIVE



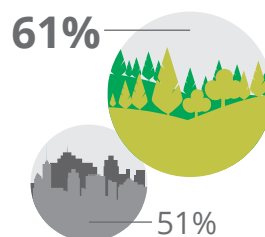
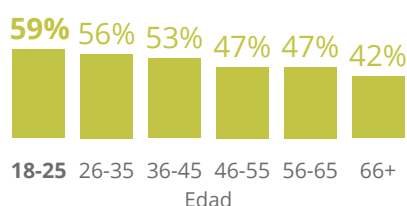
Apoyo a golpes de estado militares

El apoyo a los golpes de estado militares ha oscilado en Perú a través de los años.



En **2017**, más de la mitad los apoyaría en teoría.

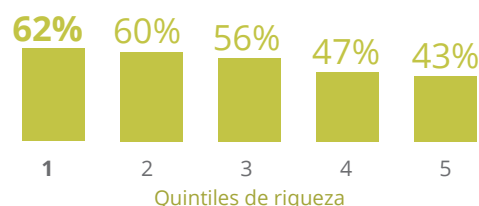
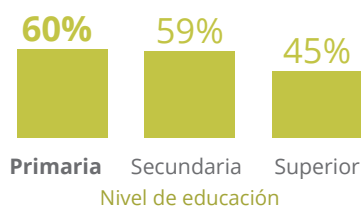
El apoyo a los golpes militares es mayor entre la población más joven y rural.



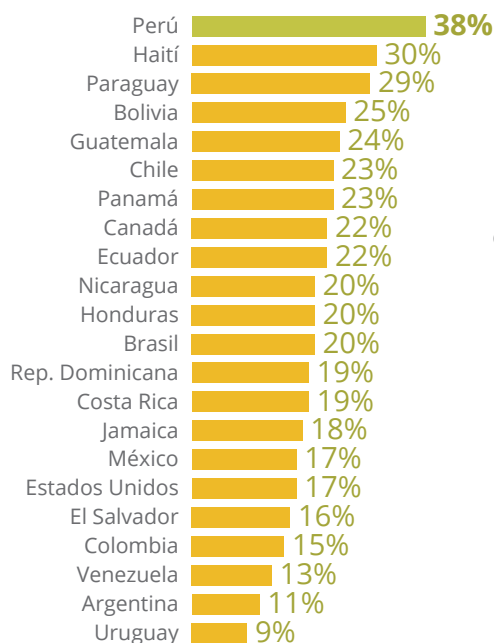
Las mujeres apoyarían un golpe militar en mayor medida que los hombres.



Las personas con **menor nivel educativo** y los **más pobres** también apoyarían en mayor medida un golpe militar.

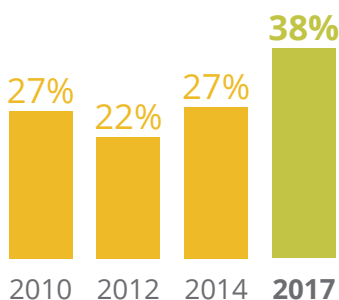


Apoyo a golpes de estado presidenciales



Perú es el país de las Américas con el mayor nivel de apoyo a un hipotético golpe presidencial: **casi 4 de cada 10 peruanos apoyarían un golpe de estado por parte del presidente**

El apoyo a los golpes presidenciales en 2017 es el más alto registrado



Un eventual golpe de estado presidencial es más popular entre los que viven en zonas urbanas y entre los hombres

