

IEP Informe de Opinión – Diciembre 2018 III

El Apra después del pedido de asilo

Encuesta Nacional Urbano Rural



Lima, 16 de diciembre del 2018

Situación de Alan García y el APRA

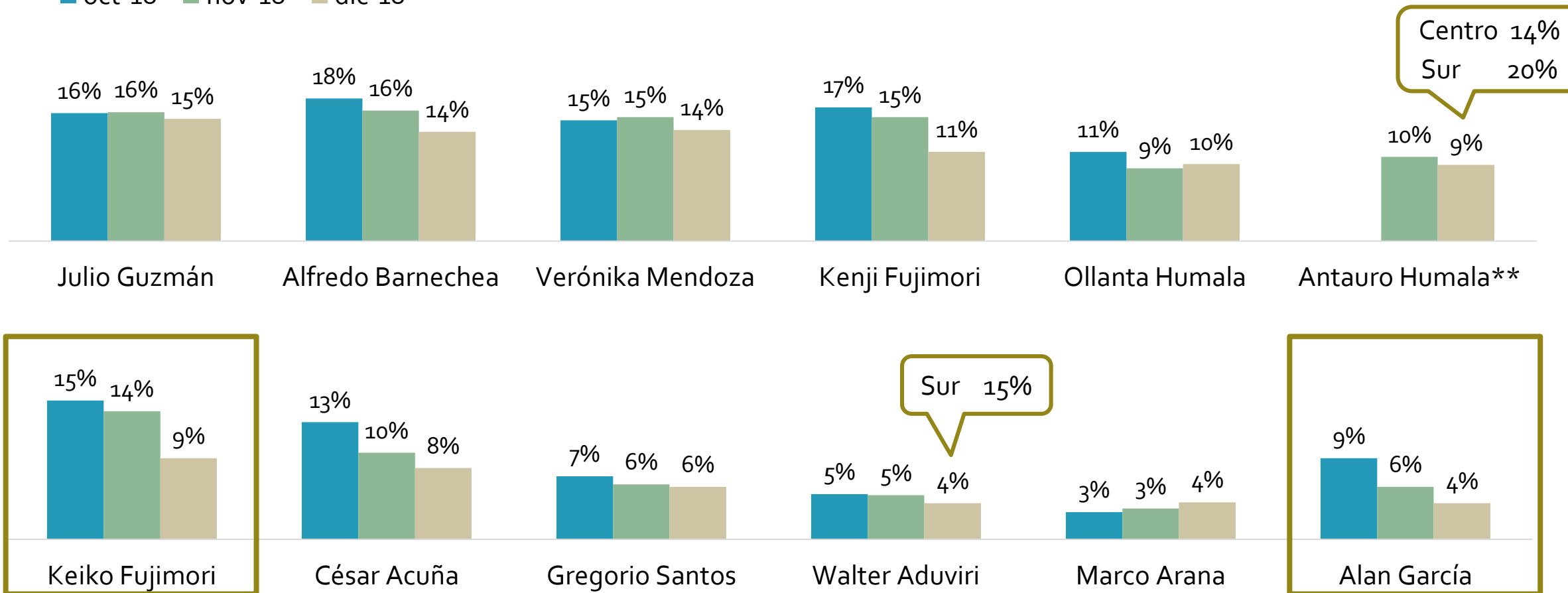
Evaluación de principales líderes políticos – ÚLTIMOS 3 MESES

Le voy a leer una lista de personajes políticos, ¿usted calificaría positivamente, negativamente o diría que no lo conoce lo suficiente a...? **PREGUNTA ASISTIDA**



% QUE LO CALIFICA POSITIVAMENTE

■ oct-18 ■ nov-18 ■ dic-18



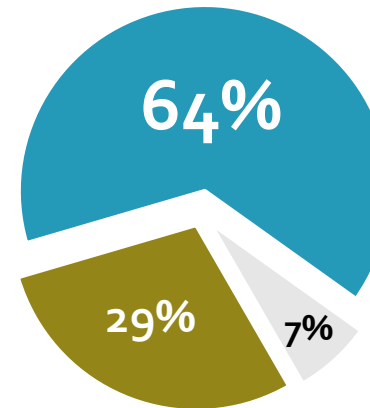
** No se preguntó en octubre 2018

Base diciembre 2018: Total de entrevistados - Nacional urbano rural (1184)

¿Persecución política? 64% considera que no existe y 29% que sí la hay. Este último número se incrementa entre aquellos que califican positivamente al expresidente Alan García (55%).

¿Cree usted que en el Perú hay o no hay una persecución política contra los líderes políticos investigados por la justicia peruana?- **RESPUESTA ESPONTÁNEA**

- Sí hay persecución política
- No hay persecución política
- NS/NP



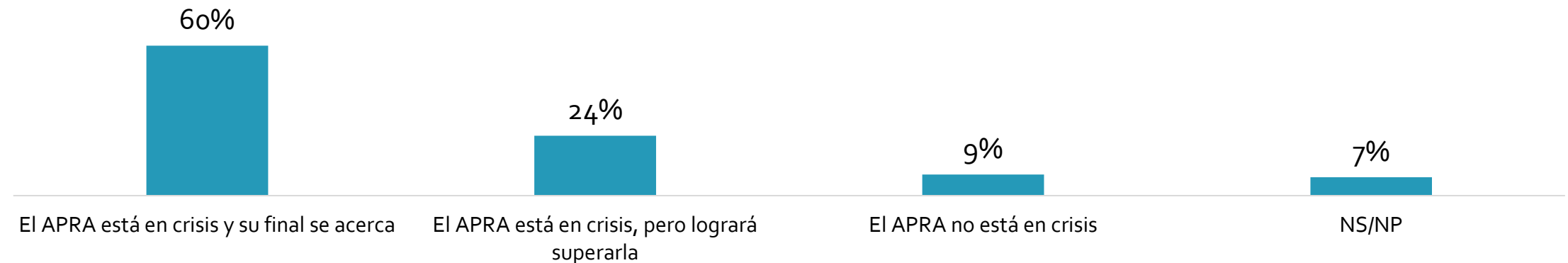
Diciembre 2018	Total	Zona geográfica						Según evaluación de Alan García		
		Lima	T. Interior	Norte	Centro	Sur	Oriente	Positiva	Negativa	No lo conocen
Sí hay persecución	29%	29%	29%	33%	13%	26%	39%	55%	28%	32%
No hay persecución	64%	65%	64%	60%	81%	65%	57%	36%	66%	54%
NS/NP	7%	6%	7%	8%	5%	9%	4%	9%	6%	14%

Crisis en el APRA: percepción de gravedad es mayor en zonas como el oriente y el norte del país, otrora bastión electoral del APRA.



En el contexto de la negación al pedido de asilo político contra el expresidente Alan García, en su opinión....

RESPUESTA ASISTIDA



Diciembre 2018	Total	Zona geográfica						Según evaluación de Alan García		
		Lima	T. Interior	Norte	Centro	Sur	Oriente	Positiva	Negativa	No lo conocen
El APRA está en crisis y su final se acerca	60%	58%	61%	67%	57%	53%	68%	43%	61%	50%
El APRA está en crisis, pero logrará superarla	24%	29%	21%	17%	28%	25%	18%	38%	24%	15%
El APRA no está en crisis	9%	9%	8%	9%	8%	8%	6%	12%	8%	14%
NS/NP	7%	4%	10%	7%	7%	14%	8%	7%	7%	21%

¿Final del APRA? Al igual que cuando se preguntó por el fujimorismo en el mes de noviembre, la mayoría de encuestados considera que su futuro como organización política peligra.

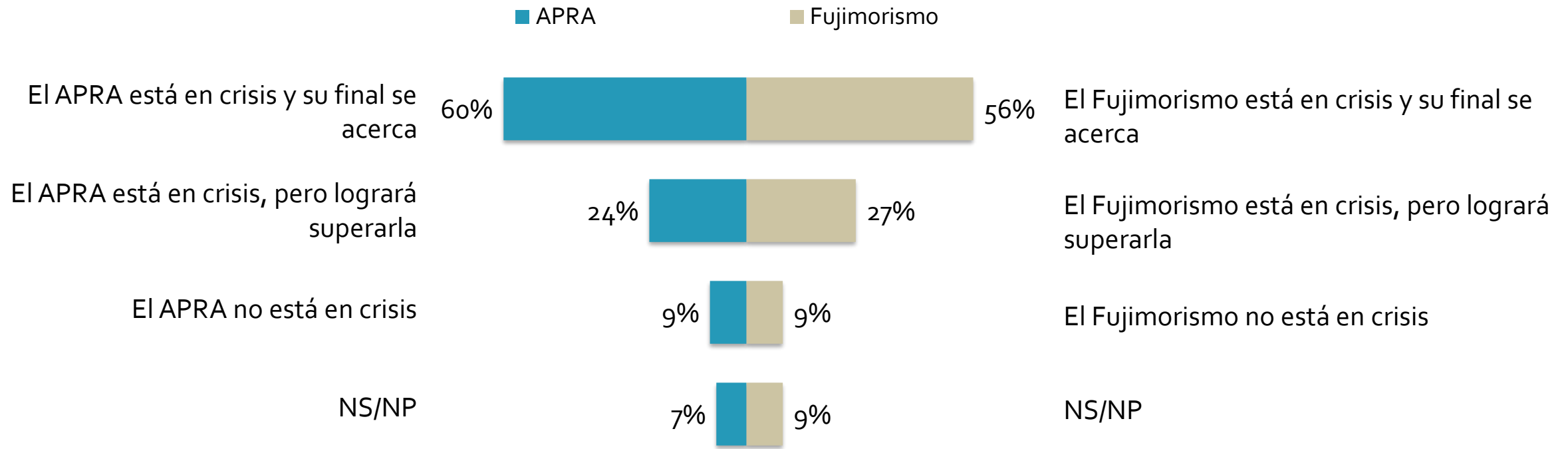


DICIEMBRE 2018

En el contexto de la negación al pedido de asilo político contra el expresidente Alan García, en su opinión....**RESPUESTA ASISTIDA**

NOVIEMBRE 2018

En el contexto de los actuales juicios a Keiko Fujimori y los diferentes miembros de su grupo, en su opinión, ¿con cuál de estas afirmaciones se identifica más? - **RESPUESTA ASISTIDA**



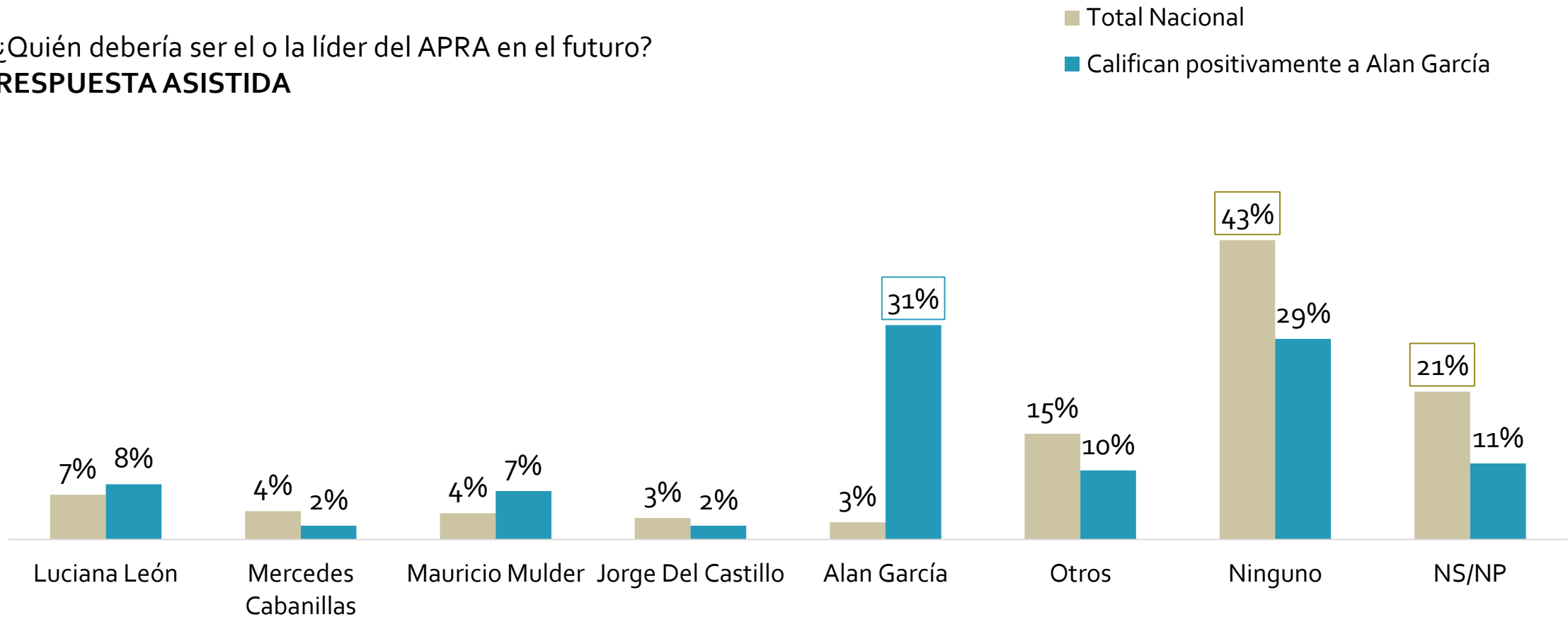
Liderazgo en el APRA: no hay claridad respecto a nueva figura política que represente al partido aprista en el futuro.

Al interior de quienes simpatizan con Alan García, solo 31% considera que el expresidente debe continuar siendo su líder.



¿Quién debería ser el o la líder del APRA en el futuro?

RESPUESTA ASISTIDA

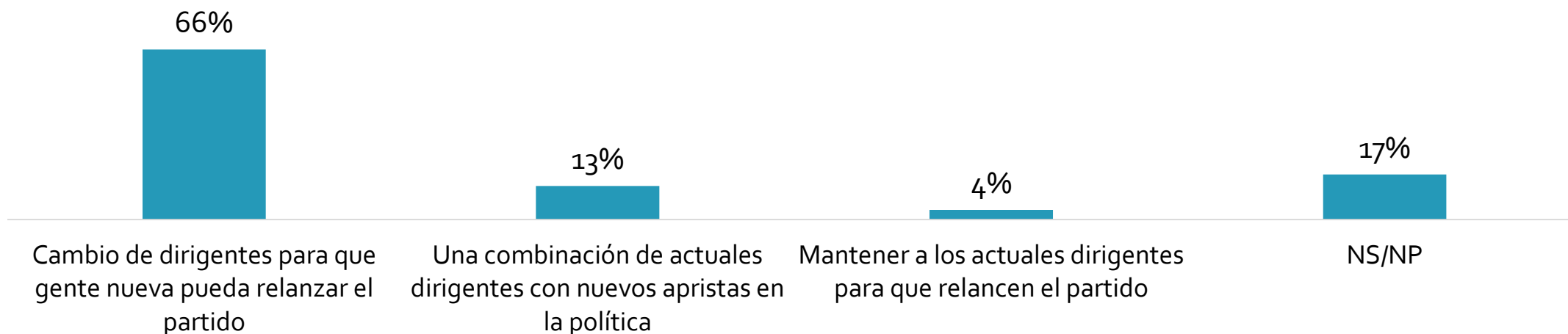


El futuro del APRA pasa por una renovación total en su dirigencia

Dada la actual situación por la que pasa el partido aprista ¿cuál de estas alternativas le parece la más adecuada para que el APRA pueda recuperar presencia en la escena política?



PREGUNTA ASISTIDA



Diciembre 2018	Total	Zona geográfica						Según evaluación de Alan García		
		Lima	T. Interior	Norte	Centro	Sur	Oriente	Positiva	Negativa	No lo conocen
Cambio de dirigentes	66%	70%	63%	66%	64%	54%	74%	65%	66%	57%
Una combinación de actuales dirigentes con nuevos apristas	13%	17%	11%	12%	20%	8%	4%	25%	13%	11%
Mantener a los actuales dirigentes	4%	2%	5%	4%	6%	2%	8%	3%	4%	-
NS/NP	17%	11%	21%	18%	10%	36%	14%	7%	17%	32%

Metodología | Ficha técnica del estudio

Ficha técnica del estudio



1. Nombre de la institución

Instituto de Estudios Peruanos (IEP)

2. Número de registro

0393-REE/JNE – Resolución 1209-2018-DCGI/ JNE.

3. Persona jurídica que contrató la encuesta

Diario La República.

4. Objetivo del estudio

Recoger las opiniones sobre diferentes temas políticos y sociales en personas mayores de 18 a más años con DNI de todos los niveles socioeconómicos, en ámbitos urbano y rural.

5. Tamaño de la población

Hombres y mujeres de 18 años a más con DNI de todos los niveles socioeconómicos del Perú (22,017,030). Ámbito urbano y rural, de acuerdo con el Padrón Electoral de las Elecciones Generales 2016. La composición de la población objetivo por regiones (Lima, Norte, Centro, Sur y Oriente) y ámbito (Urbano y Rural) se puede apreciar en el siguiente cuadro:

Zona	Ámbito				Total	%
	Urbano	%	Rural	%		
Lima	7,621,753	34.60%	6,724	0.00%	7,628,477	35%
Norte	3,593,897	16.30%	1,686,966	7.70%	5,280,863	24%
Centro	1,458,136	6.60%	708,343	3.20%	2,166,479	10%
Sur	3,110,531	14.10%	1,235,155	5.60%	4,345,686	20%
Oriente	1,531,095	7.00%	1,064,430	4.80%	2,595,525	12%
Total	17,315,412	78.60%	4,701,618	21.30%	22,017,030	100%

La distribución de la población objetivo por sexo y rango de edad se presenta a continuación:

Distribución de la población por sexo y rango de edad

Sexo	%	Rango de Edad	%
Hombre	50%	18 a 24	20%
Mujer	50%	25 a 39	37%
		40 a 70	43%
Total	100%	Total	100%

Ficha técnica del estudio

6. Tamaño de la muestra

La muestra para esta medición tuvo 1184 entrevistados y está distribuida de la siguiente manera:

Zona	Distribución de la muestra por regiones y ámbito					
	Urbano	%	Rural	%	Total	%
Lima y Callao	498	48%	-	-	498	42%
Norte	208	20%	41	30%	249	21%
Centro	60	6%	43	32%	103	9%
Sur	194	19%	31	23%	225	19%
Oriente	89	9%	20	15%	109	9%
Total	1049	100%	135	100%	1184	100%

Las cuotas para cada distrito seleccionado se fijan de acuerdo con la distribución de las variables sexo y rango de edad.

Sexo	Encuestas	Rango de Edad	Encuestas
Hombre	582	18 a 24	231
Mujer	602	25 a 39	458
		40 a 70	495
Total	1184	Total	1184

7. Margen de error de muestreo

Los resultados del presente estudio tienen un error máximo estimado de ± 2.8 pts para los resultados a nivel nacional.

Ficha técnica del estudio



8. Nivel de confianza de la muestra

Los resultados del estudio tienen un nivel de confianza de 95% considerando una varianza máxima en las proporciones poblacionales ($p=q=0.5$).

9. Nivel de representatividad

Muestra personas distribuidas en los 17 departamentos, 24 provincias y 78 distritos con un nivel de representatividad de 56%.

10. Fecha de campo

Del 7 al 12 de diciembre del 2018.

11. Tipo de muestreo aplicado

Es polietápico y probabilístico. El diseño de la muestra es estratificado por regiones (Lima, Norte, Centro, Sur y Oriente) y dentro de cada una de estas regiones existe una sub estratificación por ámbito (urbano y rural) y región natural (Costa, Sierra y Selva). Al interior de ellas se selecciona una muestra de ciudades y distritos, con inicio aleatorio de manzanas. Para elegir las viviendas se realiza un muestreo sistemático con inicio aleatorio. Finalmente, para la selección de las personas se utilizan cuotas de sexo y rango de edad.

12. Puntos de muestreo

Zona Lima:	Lima Metropolitana
Zona Norte:	Ancash, Cajamarca, La Libertad, Lambayeque, Piura
Zona Centro:	Huánuco, Junín, Lima provincia (Cañete y Huaral)
Zona Sur:	Arequipa, Ayacucho, Cusco, Ica, Puno, Tacna.
Zona Oriente:	Loreto, San Martín, Ucayali.

Estudios de Opinión IEP



El área de Estudios de Opinión del Instituto tiene la misión de colaborar con el rol del IEP como actor protagónico en la discusión de la agenda pública mediante la difusión de encuestas mensuales sobre temas de coyuntura política y social. Cuenta con el respaldo de un comité consultivo conformado por Jorge Aragón, Cecilia Blondet, Julio Carrión, Martín Tanaka y Patricia Zárate, investigadores principales del IEP.

El área de Estudios de Opinión ofrece los servicios de:

- Encuesta mensual de opinión sobre temas de coyuntura y estructurales vinculados a aspectos sociales, económicos y políticos.
- Estudios Ad hoc cuantitativos y cualitativos así como soluciones digitales que sean de ayuda en la labor aplicada o académica de diversas organizaciones privadas o públicas vinculadas al desarrollo del país: comunidad de investigadores, universidades, organismos de cooperación e instituciones del Estado, entre otros.
- IEP Bus: Herramienta de investigación útil y sencilla para la rápida resolución de necesidades puntuales de información, sin tener que recurrir a un estudio Ad hoc. Bajo esta modalidad, las instituciones interesadas se “suben” al estudio mediante la contratación de preguntas en un mismo cuestionario que serán respondidas por una muestra representativa de la población peruana o Lima Metropolitana, según sea el objetivo particular de la organización.

EQUIPO

Hernán Chaparro

Jefe del área

hchaparro@iep.org.pe

Laura Amaya

Asistente

lamaya@iep.org.pe