

IEP Informe de Opinión – Enero 2019 IV

Encuesta Nacional Urbano Rural



Lima, 27 de enero del 2019

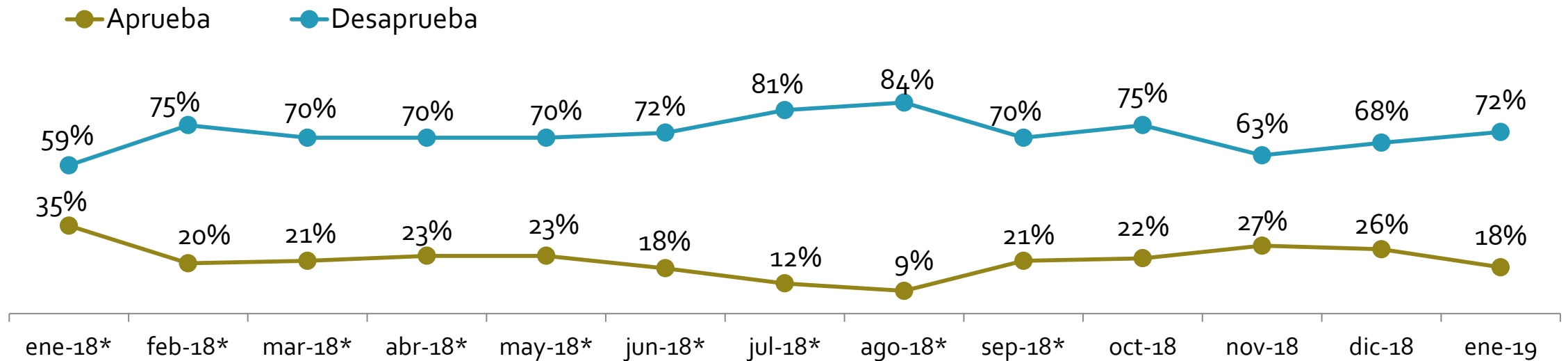
Fiscalía

Aprobación de la Fiscalía de la Nación: 8 pts. menos que en diciembre. Después de varios meses, su aprobación se ubica por debajo de 20%.



¿Usted aprueba o desaprueba el desempeño de la **Fiscalía de la Nación**?

RESPUESTA ESPONTÁNEA



| Enero 2019 | Total | Zona geográfica | | | | | | Edad | | | Sexo | |
|------------|-------|-----------------|-------------|-------|--------|-----|------------|-------|-------|----------|--------|------------|
| | | Lima | T. Interior | Norte | Centro | Sur | Oriente | 18-24 | 25-39 | 40 a más | Hombre | Mujer |
| Aprueba | 18% | 18% | 19% | 19% | 18% | 17% | 23% | 23% | 19% | 16% | 20% | 17% |
| Desaprueba | 72% | 77% | 70% | 70% | 75% | 77% | 54% | 70% | 72% | 74% | 75% | 70% |
| NS/NP | 10% | 5% | 11% | 11% | 7% | 6% | 23% | 7% | 9% | 10% | 5% | 13% |

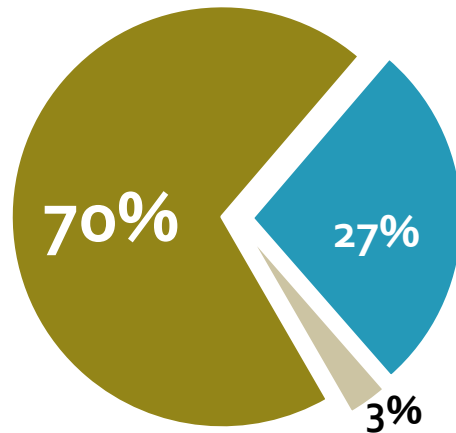
* Datos GfK/ Elaboración La República.
Base enero 2019: Total de entrevistados - Nacional urbano rural (1260)

70% está al tanto de la renuncia de Chávarry a la Fiscalía de la Nación. Solo 9% cree que no está implicado en la sustracción de documentos al interior del Ministerio Público

¿Conoce o ha escuchado de la renuncia de Pedro Chávarry al cargo de Fiscal de la Nación?

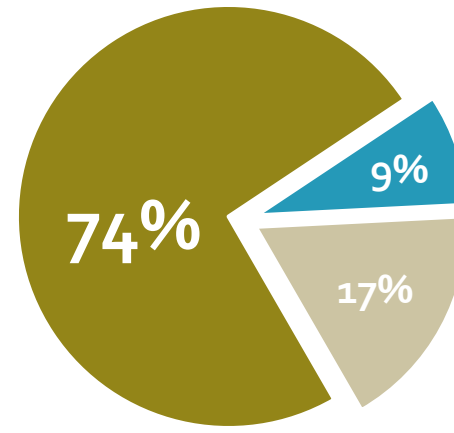
RESPUESTA ESPONTÁNEA

■ Sí conoce ■ No conoce ■ NS/NP



¿Usted cree que Chávarry está implicado o no en la sustracción de documentos de los ambientes del Ministerio Público que habían sido lacrados por el fiscal José Domingo Pérez?- **RESPUESTA ESPONTÁNEA**

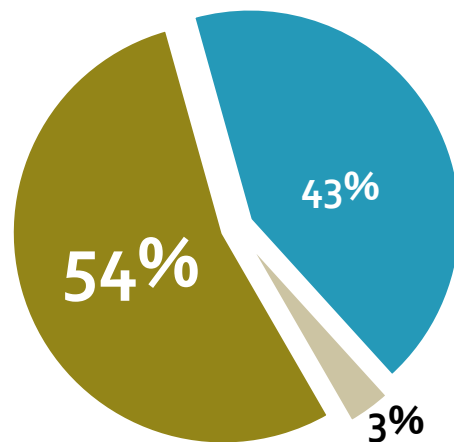
■ Sí está implicado ■ No está implicado ■ NS/NP



Zoraida Ávalos: un 54% conoce del nombramiento de la nueva Fiscal de la Nación. Sin embargo, su designación genera distintas opiniones.

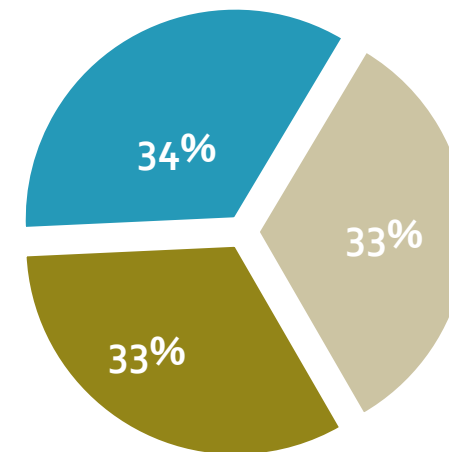
¿Conoce o ha escuchado del nombramiento de Zoraida Ávalos como Fiscal de la Nación, en reemplazo de Pedro Chávarry? **RESPUESTA ESPONTÁNEA**

■ Sí conoce ■ No conoce ■ NS/NP



¿Está de acuerdo o en desacuerdo con el nombramiento de Zoraida Ávalos como Fiscal de la Nación? - **RESPUESTA ESPONTÁNEA**

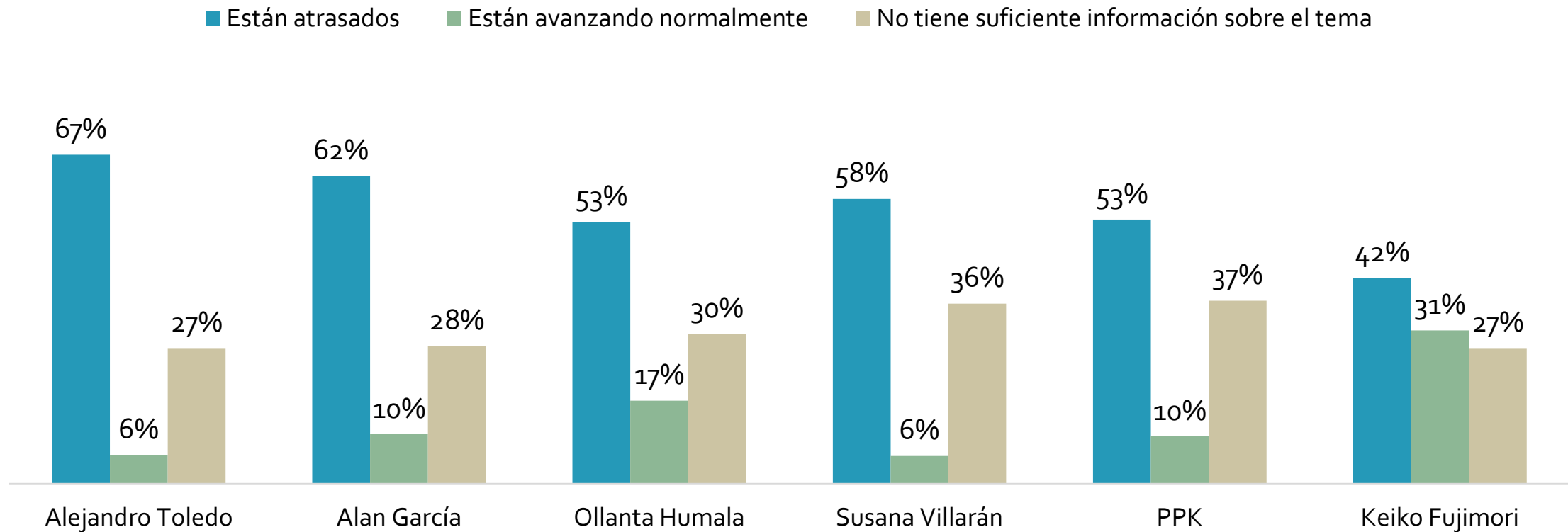
■ De acuerdo ■ En desacuerdo ■ NS/NP



En relación con los procesos judiciales de los principales políticos vinculados al caso Lava Jato, se percibe que en general estos se encuentran atrasados. Esta percepción es ligeramente menor en el caso del proceso judicial de Keiko Fujimori.



¿Sabe si en la actualidad los procesos judiciales de ... (LEER POLITICO) están avanzando normalmente, están atrasados o no tiene suficiente información sobre el tema? **RESPUESTA ASISTIDA**



Metodología | Ficha técnica del estudio

Ficha técnica del estudio



1. Nombre de la institución

Instituto de Estudios Peruanos (IEP)

2. Número de registro

0393-REE/JNE – Resolución 1209-2018-DCGI/ JNE.

3. Persona jurídica que contrató la encuesta

Diario La República.

4. Objetivo del estudio

Recoger las opiniones sobre diferentes temas políticos y sociales en personas mayores de 18 a más años con DNI de todos los niveles socioeconómicos, en ámbitos urbano y rural.

5. Tamaño de la población

Hombres y mujeres de 18 años a más con DNI de todos los niveles socioeconómicos del Perú (22,017,030). Ámbito urbano y rural, de acuerdo con el Padrón Electoral de las Elecciones Generales 2016. La composición de la población objetivo por regiones (Lima, Norte, Centro, Sur y Oriente) y ámbito (Urbano y Rural) se puede apreciar en el siguiente cuadro:

| Zona | Ámbito | | | | | |
|--------------|-------------------|---------------|------------------|---------------|-------------------|-------------|
| | Urbano | % | Rural | % | Total | % |
| Lima | 7,621,753 | 34.60% | 6,724 | 0.00% | 7,628,477 | 35% |
| Norte | 3,593,897 | 16.30% | 1,686,966 | 7.70% | 5,280,863 | 24% |
| Centro | 1,458,136 | 6.60% | 708,343 | 3.20% | 2,166,479 | 10% |
| Sur | 3,110,531 | 14.10% | 1,235,155 | 5.60% | 4,345,686 | 20% |
| Oriente | 1,531,095 | 7.00% | 1,064,430 | 4.80% | 2,595,525 | 12% |
| Total | 17,315,412 | 78.60% | 4,701,618 | 21.30% | 22,017,030 | 100% |

La distribución de la población objetivo por sexo y rango de edad se presenta a continuación:

Distribución de la población por sexo y rango de edad

| Sexo | % | Rango de Edad | % |
|--------------|-------------|---------------|-------------|
| Hombre | 50% | 18 a 24 | 20% |
| Mujer | 50% | 25 a 39 | 37% |
| | | 40 a 70 | 43% |
| Total | 100% | Total | 100% |

Ficha técnica del estudio

6. Tamaño de la muestra

La muestra para esta medición tuvo 1260 entrevistados y está distribuida de la siguiente manera:

| Zona | Distribución de la muestra por regiones y ámbito | | | | | |
|---------------|--|-------------|------------|-------------|-------------|-------------|
| | Urbano | % | Rural | % | Total | % |
| Lima y Callao | 561 | 50% | - | - | 561 | 45% |
| Norte | 221 | 20% | 43 | 31% | 264 | 21% |
| Centro | 44 | 4% | 50 | 35% | 94 | 8% |
| Sur | 203 | 18% | 28 | 20% | 231 | 18% |
| Oriente | 90 | 8% | 20 | 14% | 110 | 9% |
| Total | 1119 | 100% | 141 | 100% | 1260 | 100% |

Las cuotas para cada distrito seleccionado se fijan de acuerdo con la distribución de las variables sexo y rango de edad.

| Sexo | Encuestas | Rango de Edad | Encuestas |
|--------------|-------------|---------------|-------------|
| Hombre | 630 | 18 a 24 | 249 |
| Mujer | 630 | 25 a 39 | 472 |
| | | 40 a 70 | 539 |
| Total | 1260 | Total | 1260 |

7. Margen de error de muestreo

Los resultados del presente estudio tienen un error máximo estimado de ± 2.8 pts para los resultados a nivel nacional.

Ficha técnica del estudio



8. Nivel de confianza de la muestra

Los resultados del estudio tienen un nivel de confianza de 95% considerando una varianza máxima en las proporciones poblacionales ($p=q=0.5$).

9. Nivel de representatividad

Muestra personas distribuidas en los 17 departamentos, 24 provincias y 78 distritos con un nivel de representatividad de 56%.

10. Fecha de campo

Del 19 al 23 de enero del 2019.

11. Tipo de muestreo aplicado

Es polietápico y probabilístico. El diseño de la muestra es estratificado por regiones (Lima, Norte, Centro, Sur y Oriente) y dentro de cada una de estas regiones existe una sub estratificación por ámbito (urbano y rural) y región natural (Costa, Sierra y Selva). Al interior de ellas se selecciona una muestra de ciudades y distritos, con inicio aleatorio de manzanas. Para elegir las viviendas se realiza un muestreo sistemático con inicio aleatorio. Finalmente, para la selección de las personas se utilizan cuotas de sexo y rango de edad.

12. Puntos de muestreo

| | |
|---------------|---|
| Zona Lima: | Lima Metropolitana |
| Zona Norte: | Ancash, Cajamarca, La Libertad, Lambayeque, Piura |
| Zona Centro: | Huánuco, Junín, Lima provincia (Cañete y Huaral) |
| Zona Sur: | Arequipa, Ayacucho, Cusco, Ica, Puno, Tacna. |
| Zona Oriente: | Loreto, San Martín, Ucayali. |

Estudios de Opinión IEP



El área de Estudios de Opinión del Instituto tiene la misión de colaborar con el rol del IEP como actor protagónico en la discusión de la agenda pública mediante la difusión de encuestas mensuales sobre temas de coyuntura política y social. Cuenta con el respaldo de un comité consultivo conformado por Jorge Aragón, Cecilia Blondet, Julio Carrión, Martín Tanaka y Patricia Zárate, investigadores principales del IEP.

El área de Estudios de Opinión ofrece los servicios de:

- Encuesta mensual de opinión sobre temas de coyuntura y estructurales vinculados a aspectos sociales, económicos y políticos.
- Estudios Ad hoc cuantitativos y cualitativos así como soluciones digitales que sean de ayuda en la labor aplicada o académica de diversas organizaciones privadas o públicas vinculadas al desarrollo del país: comunidad de investigadores, universidades, organismos de cooperación e instituciones del Estado, entre otros.
- IEP Bus: Herramienta de investigación útil y sencilla para la rápida resolución de necesidades puntuales de información, sin tener que recurrir a un estudio Ad hoc. Bajo esta modalidad, las instituciones interesadas se “suben” al estudio mediante la contratación de preguntas en un mismo cuestionario que serán respondidas por una muestra representativa de la población peruana o Lima Metropolitana, según sea el objetivo particular de la organización.

EQUIPO

Hernán Chaparro

Jefe del área

hchaparro@iep.org.pe

Laura Amaya

Asistente

lamaya@iep.org.pe