

IEP Encuesta de coyuntura – Octubre 2019

Encuesta Nacional Urbano Rural



Lima, 06 de octubre del 2019

Conclusiones

¿Sorpresa?



Luego de un lunes, que será recordado por generaciones, el diario nos solicitó desarrollar una corta encuesta para ver cuáles son las primeras reacciones con relación a esta situación. Políticos, comentaristas, periodistas y constitucionalistas, se han manifestado de diversas formas y en variados medios. Para unos el Ejecutivo dio un golpe de Estado y Vizcarra es (por fin dirán algunos), un dictador, la encarnación del chavismo. Para otros, la disolución fue realizada dentro de la Constitución. Acá nos interesa ver cómo termina la ciudadanía recibiendo y procesando estos discursos en pugna. ¿La gente está informada de lo que está pasando?, ¿qué piensa de estas narrativas en disputa? No creo que estos primeros resultados sorprendan, pero en comparación a otros acontecimientos políticos sobre los que hemos preguntado antes, el porcentaje que dice estar informado de la disolución del Congreso, de la convocatoria a elecciones o, incluso, que se haya buscado suspender a Vizcarra como presidente, es más alto de lo usual. En estos momentos, un 22% considera que se ha dado un golpe de Estado y 70% que la disolución ha sido de acuerdo a la Constitución. El apoyo masivo a estas decisiones del Presidente, al igual que en otras oportunidades que se ha enfrentado al Congreso, es etiquetada por quienes la critican, como una expresión de populismo. Si la ciudadanía se entusiasma con un acto que considera adecuado, ¿el problema es la gente? Particular este populismo que se encarna en un Presidente que se quería ir, que la población considera que no tiene un plan claro para el desarrollo del país y que no evalúa bien su gestión (encuesta IEP de setiembre 2019)

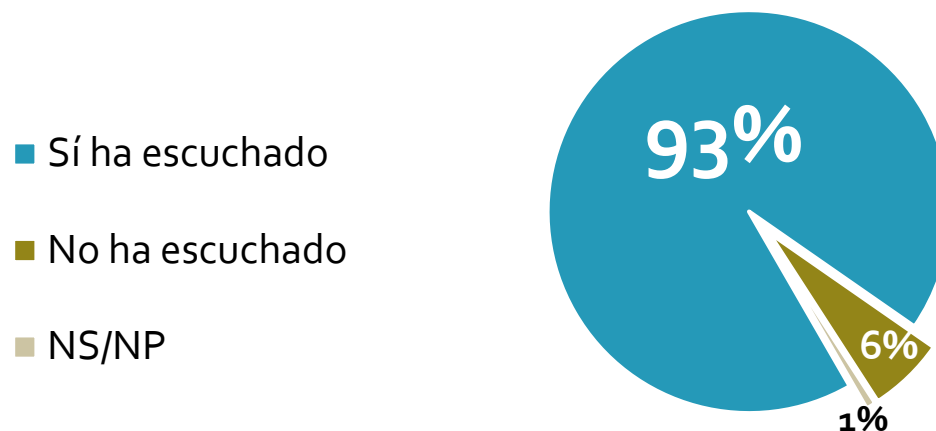
Hernán Chaparro

Disolución del Congreso de la República

Conocimiento de la disolución del Congreso: prácticamente todos los encuestados están al tanto de lo ocurrido (93%)

¿Ha escuchado o no que el gobierno de Martín Vizcarra ha decretado la disolución del Congreso?

- RESPUESTA ESPONTÁNEA



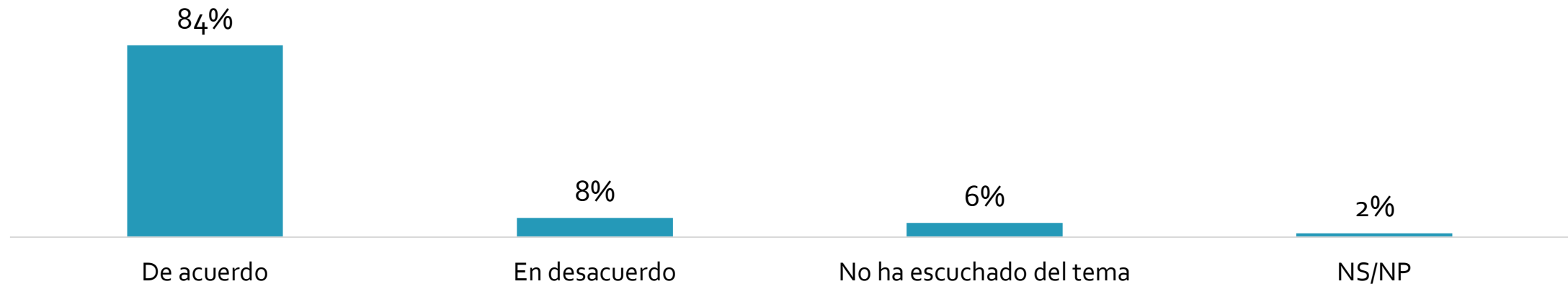
Octubre 2019	Total	Macro zona						Nivel socioeconómico			Edad		
		Lima	Interior	Norte	Centro	Sur	Oriente	NSE A/B	NSE C	NSE D/E	18-24	25-39	40 a +
Sí ha escuchado	93%	95%	92%	89%	98%	91%	94%	99%	97%	89%	91%	93%	94%
No ha escuchado	6%	4%	7%	9%	2%	8%	6%	1%	3%	9%	9%	6%	5%
NS/NP	1%	1%	1%	2%	-	1%	-	-	-	2%	-	1%	1%

84% está de acuerdo con la decisión de Vizcarra de disolver el Congreso. Respaldo es mayor en los niveles socioeconómicos medios y altos (TOTAL ENCUESTADOS)



¿Está de acuerdo o en desacuerdo con que el presidente Vizcarra haya disuelto el Congreso?

- RESPUESTA ESPONTÁNEA

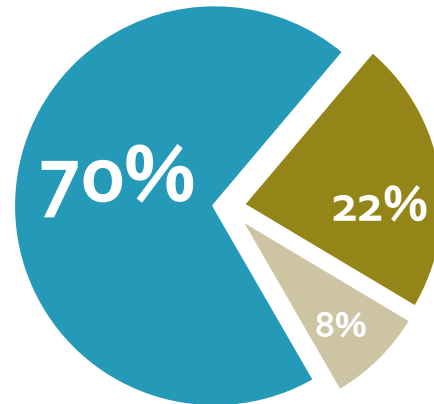


Octubre 2019	Total	Macro zona						Nivel socioeconómico			Edad		
		Lima	Interior	Norte	Centro	Sur	Oriente	NSE A/B	NSE C	NSE D/E	18-24	25-39	40 a +
De acuerdo	84%	86%	83%	81%	91%	83%	79%	90%	88%	80%	81%	83%	85%
En desacuerdo	8%	8%	8%	10%	7%	8%	9%	8%	8%	9%	8%	9%	8%
No ha escuchado	6%	4%	7%	9%	2%	8%	6%	1%	3%	9%	9%	6%	5%
NS/NP	2%	2%	2%	1%	-	1%	6%	1%	1%	2%	2%	2%	2%

¿Golpe de Estado? Un 22% ve la disolución del Congreso de esta manera. Para la mayoría (70%) se ha actuado de acuerdo con la Constitución. En los niveles A/B un 81% considera que es constitucional y en el D/E un 26% considera que es un golpe de Estado

¿Usted considera que la disolución del Congreso, decretada por Vizcarra, está de acuerdo con la Constitución o es un golpe de Estado? - **RESPUESTA ASISTIDA**

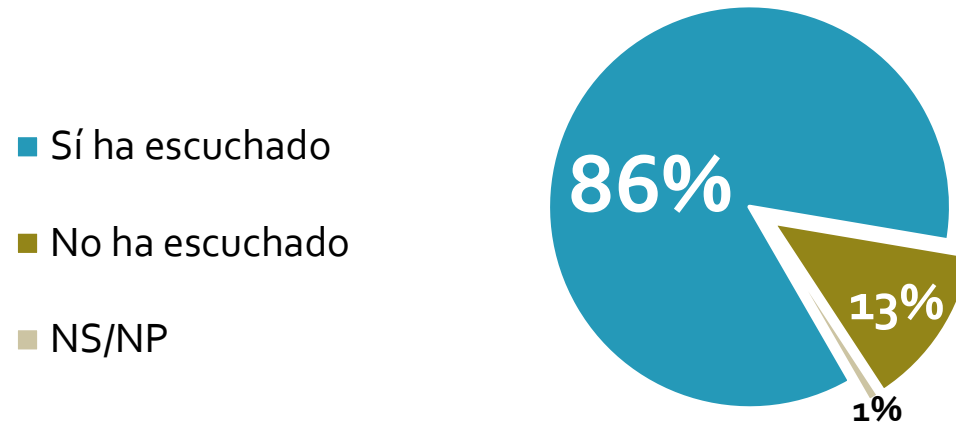
- Se ha actuado de acuerdo a la Constitución
- Es un golpe de Estado
- NS/NP



Octubre 2019	Total	Macro zona						Nivel socioeconómico			Edad		
		Lima	Interior	Norte	Centro	Sur	Oriente	NSE A/B	NSE C	NSE D/E	18-24	25-39	40 a +
Se ha actuado de acuerdo a la Constitución	70%	75%	66%	64%	86%	67%	54%	81%	73%	64%	58%	70%	75%
Es un golpe de Estado	22%	19%	24%	26%	9%	24%	35%	12%	22%	26%	34%	23%	17%
NS/NP	8%	6%	9%	10%	6%	9%	12%	8%	5%	10%	8%	8%	8%

Conocimiento de la convocatoria a elecciones parlamentarias llega a un 86% y aumenta en niveles socioeconómicos A/B y C, así como en Lima y encuestados de más de 25 años.

¿Ha escuchado o no que el gobierno de Martín Vizcarra ha convocado a elecciones del Congreso para enero del 2020? - RESPUESTA ESPONTÁNEA



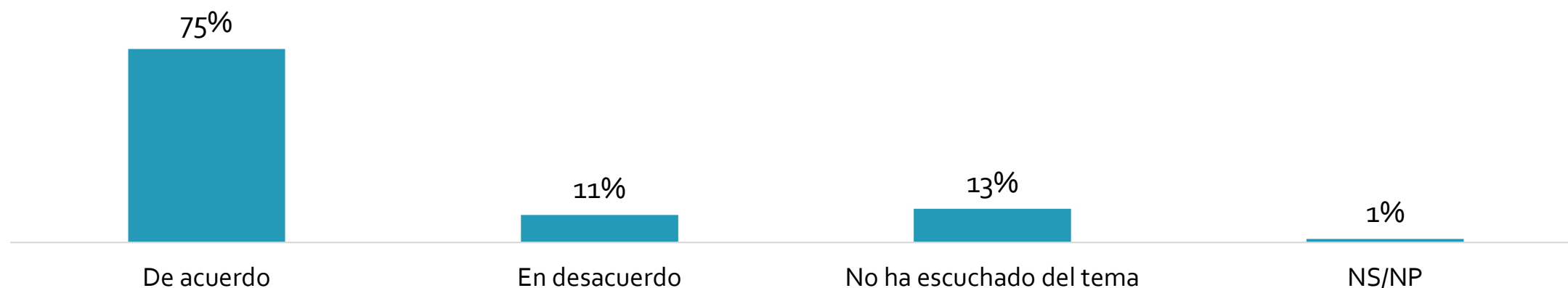
Octubre 2019	Total	Macro zona						Nivel socioeconómico			Edad		
		Lima	Interior	Norte	Centro	Sur	Oriente	NSE A/B	NSE C	NSE D/E	18-24	25-39	40 a +
Sí ha escuchado	86%	89%	84%	82%	92%	84%	85%	94%	90%	81%	80%	86%	89%
No ha escuchado	13%	11%	14%	18%	7%	13%	13%	6%	9%	17%	20%	13%	11%
NS/NP	1%	-	1%	-	1%	3%	2%	-	1%	2%	-	1%	-

75% respalda la convocatoria a elecciones del Congreso para el 2020. (TOTAL ENCUESTADOS)



¿Está de acuerdo o en desacuerdo con que el presidente Vizcarra haya convocado a elecciones del Congreso para el 2020?

- RESPUESTA ESPONTÁNEA

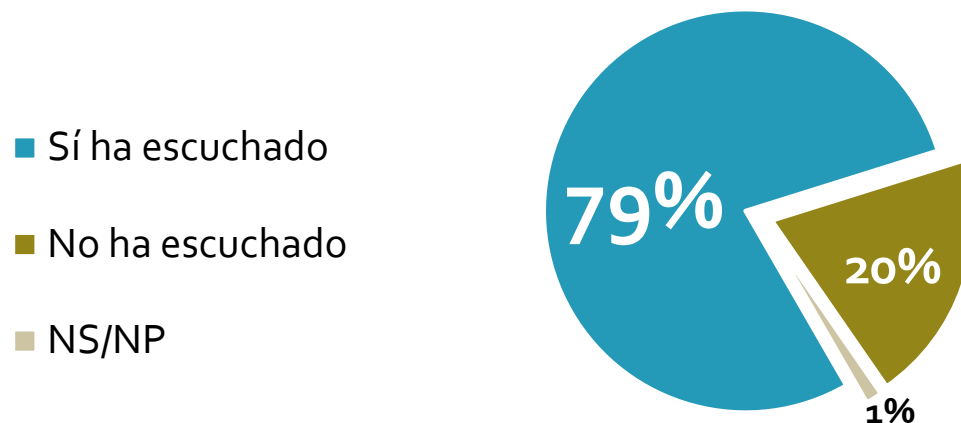


Octubre 2019	Total	Macro zona						Nivel socioeconómico			Edad		
		Lima	Interior	Norte	Centro	Sur	Oriente	NSE A/B	NSE C	NSE D/E	18-24	25-39	40 a +
De acuerdo	75%	76%	74%	70%	86%	76%	68%	84%	80%	69%	67%	76%	77%
En desacuerdo	11%	12%	10%	10%	4%	10%	15%	9%	10%	11%	12%	10%	11%
No ha escuchado	13%	11%	14%	18%	7%	13%	13%	6%	9%	17%	20%	13%	11%
NS/NP	1%	1%	2%	2%	3%	1%	4%	1%	1%	3%	1%	1%	1%

Base: octubre 2019: Total de entrevistados - Nacional urbano rural (1216)

79% está al tanto de la suspensión a Martín Vizcarra por parte del Congreso, conocimiento es alto especialmente en Lima y en el centro del país.

¿Ha escuchado o no que el Congreso ha suspendido por un año al presidente Vizcarra porque considera que ha actuado contra la Constitución? - **RESPUESTA ESPONTÁNEA**



Octubre 2019	Total	Macro zona						Nivel socioeconómico			Edad		
		Lima	Interior	Norte	Centro	Sur	Oriente	NSE A/B	NSE C	NSE D/E	18-24	25-39	40 a +
Sí ha escuchado	79%	84%	76%	71%	88%	74%	79%	87%	85%	73%	72%	79%	81%
No ha escuchado	20%	16%	23%	28%	11%	23%	19%	13%	15%	25%	27%	20%	17%
NS/NP	1%	-	-	1%	1%	3%	2%	-	-	2%	1%	1%	2%

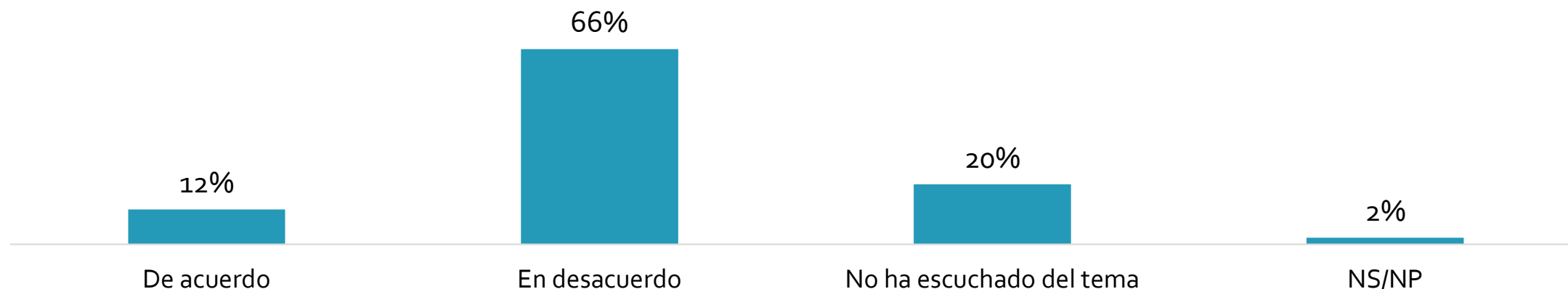
Mayoritario desacuerdo con la decisión del Congreso de suspender a Vizcarra como presidente por un año.

(TOTAL ENCUESTADOS)



¿Está de acuerdo o en desacuerdo con que el Congreso haya suspendido a Vizcarra como presidente por un año?-

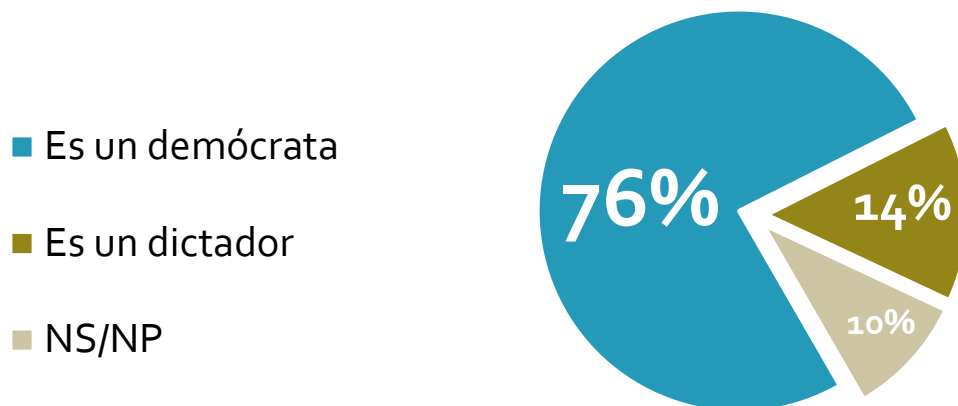
RESPUESTA ESPONTÁNEA



Octubre 2019	Total	Macro zona						Nivel socioeconómico			Edad		
		Lima	Interior	Norte	Centro	Sur	Oriente	NSE A/B	NSE C	NSE D/E	18-24	25-39	40 a +
De acuerdo	12%	9%	13%	14%	9%	13%	16%	9%	15%	11%	12%	13%	11%
En desacuerdo	66%	74%	61%	56%	79%	60%	60%	74%	70%	61%	58%	65%	70%
No ha escuchado	20%	16%	23%	28%	11%	23%	19%	13%	15%	25%	27%	20%	17%
NS/NP	2%	1%	3%	2%	1%	4%	5%	4%	-	3%	3%	2%	2%

¿Dictador o demócrata? 76% califica a Vizcarra de demócrata


Pensando en las acciones de Martín Vizcarra ¿para usted es un dictador o un demócrata? - **RESPUESTA ESPONTÁNEA**



Octubre 2019	Total	Macro zona						Nivel socioeconómico			Edad		
		Lima	Interior	Norte	Centro	Sur	Oriente	NSE A/B	NSE C	NSE D/E	18-24	25-39	40 a +
Es un demócrata	76%	79%	74%	74%	79%	74%	69%	83%	77%	73%	73%	78%	76%
Es un dictador	14%	15%	14%	16%	11%	14%	15%	10%	17%	14%	19%	12%	15%
NS/NP	10%	6%	12%	10%	10%	12%	16%	7%	6%	13%	8%	10%	9%

¿Quién es el presidente constitucional del Perú? Claramente, Martín Vizcarra cuenta con una amplia legitimidad: 76%, 83% en Lima.

¿Para usted quién es el presidente constitucional del Perú en estos momentos? - **RESPUESTA ASISTIDA.**

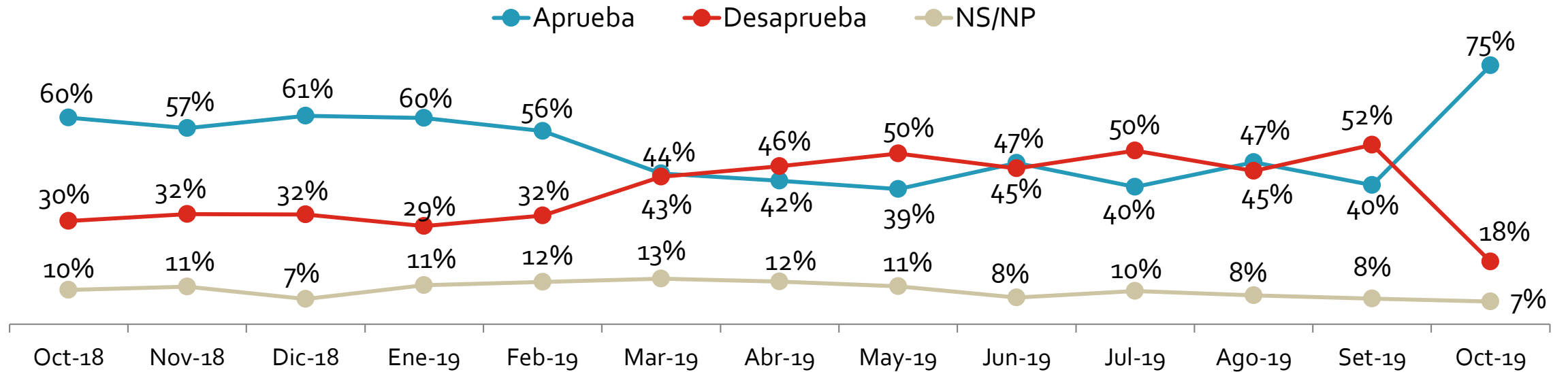


Octubre 2019	Total	Macro zona						Nivel socioeconómico			Edad		
		Lima	Interior	Norte	Centro	Sur	Oriente	NSE A/B	NSE C	NSE D/E	18-24	25-39	40 a +
Martín Vizcarra	76%	83%	72%	72%	80%	72%	67%	84%	80%	72%	70%	75%	81%
Nadie, el Congreso ha suspendido a Vizcarra	20%	13%	24%	26%	17%	24%	26%	14%	17%	24%	24%	23%	16%
NS/NP	4%	4%	4%	2%	3%	4%	7%	2%	3%	4%	6%	2%	3%

Evaluación del gobierno de Martín Vizcarra

Aprobación del presidente Martín Vizcarra: luego de la disolución del Congreso, 75% respalda su gestión. Crece 35 pts.

¿Usted aprueba o desaprueba la forma como MARTÍN VIZCARRA está conduciendo su gobierno? - **RESPUESTA ESPONTÁNEA**



Octubre 2019	Total	Macro zona						Nivel socioeconómico			Edad		
		Lima	Interior	Norte	Centro	Sur	Oriente	NSE A/B	NSE C	NSE D/E	18-24	25-39	40 a +
Aprueba	75%	79%	73%	67%	87%	75%	72%	84%	80%	70%	75%	74%	77%
Desaprueba	18%	17%	19%	25%	12%	18%	15%	12%	17%	21%	19%	20%	16%
NS/NP	7%	4%	8%	8%	1%	7%	13%	4%	3%	9%	6%	6%	7%

Variaciones en la aprobación de Martín Vizcarra con respecto al mes de setiembre

¿Usted aprueba o desaprueba la forma como Martín Vizcarra está conduciendo su gobierno?
(% DE APROBACIÓN)



	SEP 19	OCT 19	Diferencia
18-24	41%	75%	+34pts
25-39	37%	74%	+37pts
40 a +	43%	77%	+34pts
NSE A/B	54%	84%	+30pts
NSE C	46%	80%	+34pts.
NSE D/E	34%	70%	+36pts
Hombre	43%	81%	+38pts
Mujer	38%	69%	+31pts

Metodología | Ficha técnica del estudio

Ficha técnica del estudio



1. Nombre de la institución

Instituto de Estudios Peruanos (IEP)

2. Número de registro

0393-REE/JNE – Resolución 1209-2018-DCGI/ JNE.

3. Persona jurídica que contrató la encuesta

Diario La República.

4. Objetivo del estudio

Recoger las opiniones y reacciones frente a la disolución del Congreso en personas mayores de 18 a más años con DNI de todos los niveles socioeconómicos, en ámbitos urbano y rural.

Ficha técnica del estudio



5. Tamaño de la población

Hombres y mujeres de 18 años a más con DNI de todos los niveles socioeconómicos del Perú (23,375,001). Ámbito urbano y rural, de acuerdo con el Padrón Electoral de las Elecciones Generales 2018. La composición de la población objetivo por regiones (Lima, Norte, Centro, Sur y Oriente) y ámbito (Urbano y Rural) se puede apreciar en el siguiente cuadro:

Zona	Ámbito					
	Urbano	%	Rural	%	Total	%
Lima	8,071,746	34.5%	4,570	0.0%	8,076,316	34.6%
Norte	3,850,707	16.5%	1,730,489	7.4%	5,581,196	23.9%
Centro	1,469,871	6.3%	808,403	3.5%	2,278,274	9.7%
Sur	3,235,060	13.8%	1,386,536	5.9%	4,621,596	19.8%
Oriente	1,704,502	7.3%	1,113,117	4.8%	2,817,619	12.1%
Total	18,331,886	78.4%	5,043,115	21.6%	23,375,001	100.00%

La distribución de la población objetivo por sexo y rango de edad se presenta a continuación:

Distribución de la población por sexo y rango de edad

Sexo	%	Rango de Edad	%
Hombre	50%	18 a 24	20%
Mujer	50%	25 a 39	37%
		40 a 70	43%
Total	100%	Total	100%

Ficha técnica del estudio

6. Tamaño de la muestra

La muestra para esta medición tuvo 1216 entrevistados y está distribuida de la siguiente manera:

Zona	Distribución de la muestra por regiones y ámbito					
	Urbano	%	Rural	%	Total	%
Lima y Callao	575	54%	-	-	575	47%
Norte	187	17%	34	23%	221	18%
Centro	40	4%	43	30%	83	7%
Sur	186	17%	37	26%	223	18%
Oriente	84	8%	30	21%	114	10%
Total	1072	100%	144	100%	1216	100%

Las cuotas para cada distrito seleccionado se fijan de acuerdo con la distribución de las variables sexo y rango de edad.

Sexo	Encuestas	Rango de Edad	Encuestas
Hombre	605	18 a 24	243
Mujer	611	25 a 39	450
		40 a 70	523
Total	1216	Total	1216

7. Margen de error de muestreo

Los resultados del presente estudio tienen un error máximo estimado de ± 2.8 pts para los resultados a nivel nacional.

Ficha técnica del estudio



8. Nivel de confianza de la muestra

Los resultados del estudio tienen un nivel de confianza de 95% considerando una varianza máxima en las proporciones poblacionales ($p=q=0.5$).

9. Nivel de representatividad

Muestra de personas distribuidas en los 17 departamentos, 26 provincias y 88 distritos con un nivel de representatividad de 60%.

10. Tipo de muestreo aplicado

Es polietápico y probabilístico. El diseño de la muestra es estratificado por regiones (Lima, Norte, Centro, Sur y Oriente) y dentro de cada una de estas regiones existe una sub estratificación por ámbito (urbano y rural) y región natural (Costa, Sierra y Selva). Al interior de ellas se selecciona una muestra de ciudades y distritos, con inicio aleatorio de manzanas. Para elegir las viviendas se realiza un muestreo sistemático con inicio aleatorio. Finalmente, para la selección de las personas se utilizan cuotas de sexo y rango de edad.

11. Puntos de muestreo

Zona Lima:	Lima Metropolitana
Zona Norte:	Ancash, Cajamarca, La Libertad, Lambayeque, Piura
Zona Centro:	Huánuco, Junín, Lima provincia (Cañete y Huaral)
Zona Sur:	Arequipa, Ayacucho, Cusco, Ica, Puno, Tacna.
Zona Oriente:	Loreto, San Martín, Ucayali.

12. Fecha de campo

Del 02 al 04 de octubre del 2019.

Estudios de Opinión IEP



El área de Estudios de Opinión del Instituto tiene la misión de colaborar con el rol del IEP como actor protagónico en la discusión de la agenda pública mediante la difusión de encuestas mensuales sobre temas de coyuntura política y social. Cuenta con el respaldo de un comité consultivo conformado por Jorge Aragón, Cecilia Blondet, Julio Carrión, Martín Tanaka y Patricia Zárate, investigadores principales del IEP.

El área de Estudios de Opinión ofrece los servicios de:

- Encuesta mensual de opinión sobre temas de coyuntura y estructurales vinculados a aspectos sociales, económicos y políticos.
- Estudios Ad hoc cuantitativos y cualitativos así como soluciones digitales que sean de ayuda en la labor aplicada o académica de diversas organizaciones privadas o públicas vinculadas al desarrollo del país: comunidad de investigadores, universidades, organismos de cooperación e instituciones del Estado, entre otros.
- IEP Bus: Herramienta de investigación útil y sencilla para la rápida resolución de necesidades puntuales de información, sin tener que recurrir a un estudio Ad hoc. Bajo esta modalidad, las instituciones interesadas se “suben” al estudio mediante la contratación de preguntas en un mismo cuestionario que serán respondidas por una muestra representativa de la población peruana o Lima Metropolitana, según sea el objetivo particular de la organización.

EQUIPO

Hernán Chaparro

Jefe del área

hchaparro@iep.org.pe

Laura Amaya

lamaya@iep.org.pe

Gustavo Valdivia

gvaldivia@iep.org.pe