

IEP Informe de Opinión – Junio 2020

Situación económica y laboral

Encuesta telefónica a nivel nacional



Lima, junio de 2020

Foto: ANDINA/ Jhony Laurente

Reactivación ¿Y los jóvenes?



Ahora el foco de la discusión está en la reactivación de las actividades económicas. En una importante coincidencia, el aumento de encuestados que trabajaron en junio confirma la recuperación mostrada por las cifras agregadas de empleo. Junto con ello, hay una diferencia importante entre la percepción de lo que le pasa al país y lo que pasa a nivel familiar. Los datos confirman la necesidad de implementar políticas de sostenimiento para la población más vulnerable -segmentos socioeconómicos D y E, trabajadores independientes y jóvenes- en el más corto plazo posible. Ya se han anunciado varios de estos programas de empleo temporal para paliar la crisis y al mismo tiempo reactivar la demanda.

Los datos también nos muestran una realidad muy complicada para un grupo en especial: la juventud. El grupo de personas entre 18 y 24 suele estar en periodo de estudio o de inicio en el mercado laboral. Uno de cada cinco peruanos en este grupo se ha quedado sin trabajo. Un tercio de ellos está estudiando y tendremos que ver qué alternativas tendrán cuando culminen sus estudios o busquen prácticas. Las investigaciones sobre inserción de jóvenes en el mercado laboral muestran que el primer empleo y el primer salario son críticos para la trayectoria de ingresos de las personas. ¿Cuántos de estos jóvenes solo contarán con la opción del autoempleo de baja productividad? Es necesario hacer propuestas de política para atenderlos.

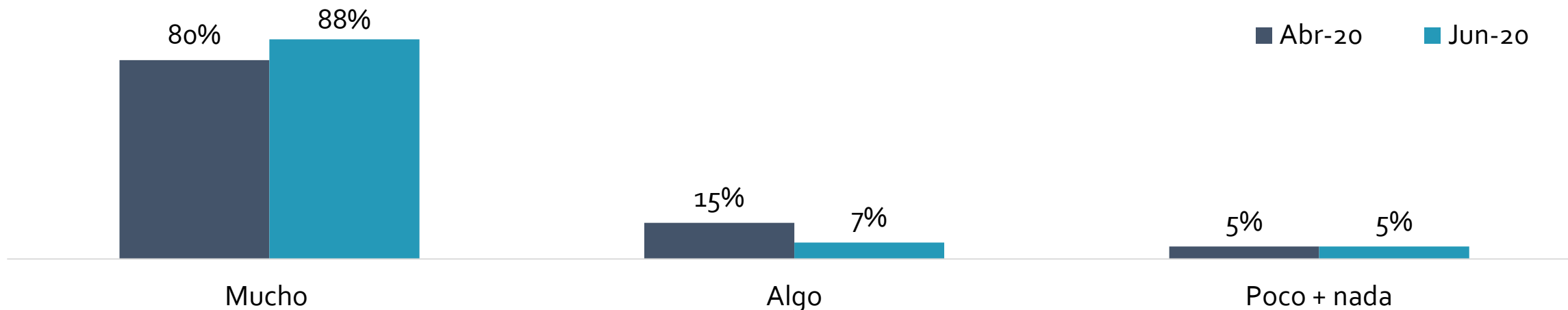
Situación económica

Impacto del covid-19 en la economía del país

Aumenta el pesimismo con respecto al impacto económico para el país, especialmente en Lima y en el ámbito urbano.



¿Cuánto diría que se ha visto afectada la economía del país a raíz del Covid-19?* - PREGUNTA ASISTIDA



Junio 2020	Total	Ámbito			Nivel socioeconómico			Edad			Ocupación		
		Lima Met.	Perú urbano	Perú rural	NSE A/B	NSE C	NSE D/E	18 a 24	25 a 39	40 a +	T. Dependiente	T. Independiente	No trabaja
Mucho	88%	89%	89%	83%	92%	89%	86%	82%	89%	89%	91%	88%	86%
Algo	7%	5%	7%	8%	3%	8%	7%	13%	7%	4%	7%	7%	7%
Poco + Nada	5%	5%	4%	9%	4%	3%	7%	5%	4%	6%	3%	5%	6%

*Sin incluir NS/NP

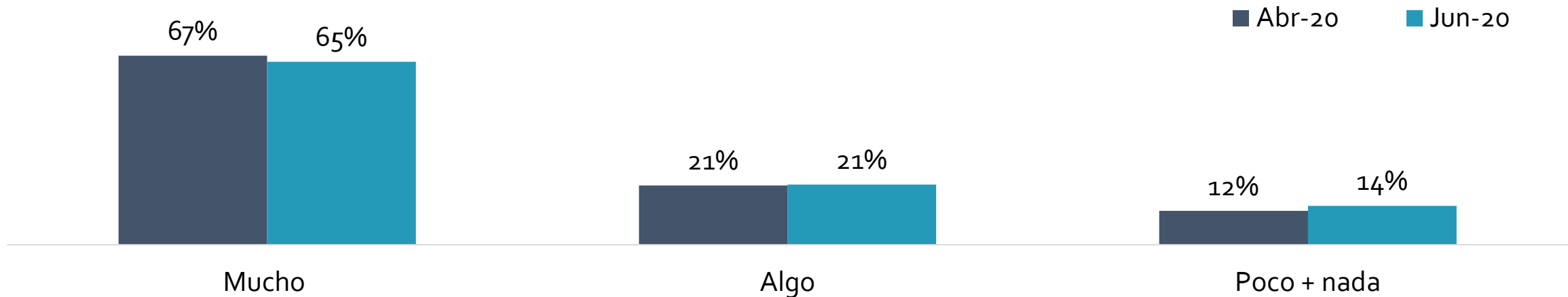
■ Diferencia significativa

Base junio 2020: Total de entrevistados - Nacional (1244)

Impacto del covid-19 en la economía del hogar

Percepciones similares a las del mes de abril. Impacto es mayor en zonas rurales, niveles socioeconómicos bajos y trabajadores independientes.

¿Cuánto diría que se ha visto afectada la economía de su hogar a raíz del Covid-19? - PREGUNTA ASISTIDA



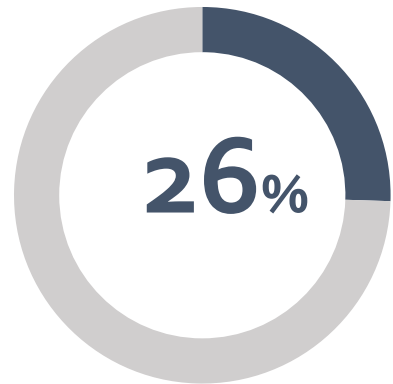
Junio 2020	Total	Ámbito			Nivel socioeconómico			Rol en el hogar			Edad			Ocupación		
		Lima Met.	Perú urbano	Perú rural	NSE A/B	NSE C	NSE D/E	Jefe de hogar	Cónyuge J. hogar	Otro	18 a 24	25 a 39	40 a +	T. Dependiente	T. Independiente	No trabaja
Mucho	65%	62%	63%	74%	41%	60%	77%	68%	70%	55%	58%	67%	66%	49%	73%	66%
Algo	21%	23%	23%	14%	35%	28%	12%	18%	19%	28%	28%	19%	20%	35%	14%	21%
Poco + Nada	14%	15%	14%	12%	24%	13%	11%	13%	11%	17%	14%	14%	14%	17%	13%	13%

*Sin incluir NS/NP
■ Diferencia significativa

Situación laboral

Perfil de los encuestados por tipo de ocupación

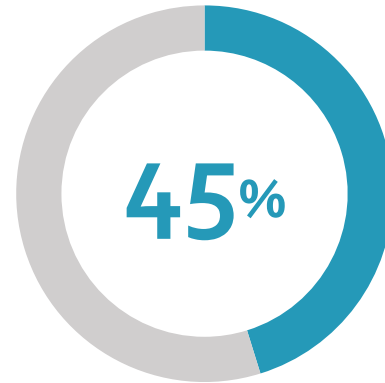
¿Cuál es su ocupación principal? - PREGUNTA ASISTIDA



Trabajadores dependientes



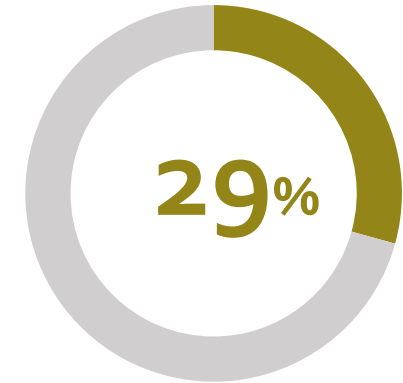
- Asalariado del gobierno.
- Asalariado en el sector privado.



Trabajadores independientes



- Independiente con empleados.
- Independiente sin empleados.



Personas que no trabajan



- Estudiantes.
- Jubilados.
- Trabajador familiar no remunerado (ama de casa).
- Actualmente no trabajan.

 Diferencia significativa

Ocupación principal por segmentos- Junio 2020

¿Cuál es su ocupación principal? - PREGUNTA ASISTIDA

Junio 2020	Total	Ámbito			Macro zona			
		Lima	Perú urbano	Perú rural	Norte	Centro	Sur	Oriente
Trabajador dependiente	26%	33%	27%	7%	20%	21%	23%	21%
Trabajador independiente	45%	39%	43%	61%	53%	42%	46%	50%
No trabaja	29%	27%	30%	32%	27%	37%	31%	30%

Junio 2020	Total	Nivel Socioeconómico			Edad			Sexo		Nivel educativo	
		NSE A/B	NSE C	NSE D/E	18 a 24	25 a 39	40 a +	Hombre	Mujer	Básico	Superior
Trabajador dependiente	26%	42%	33%	15%	18%	27%	27%	29%	22%	13%	41%
Trabajador independiente	45%	35%	39%	53%	32%	47%	49%	57%	34%	55%	33%
No trabaja	29%	23%	28%	32%	50%	25%	25%	15%	44%	32%	26%

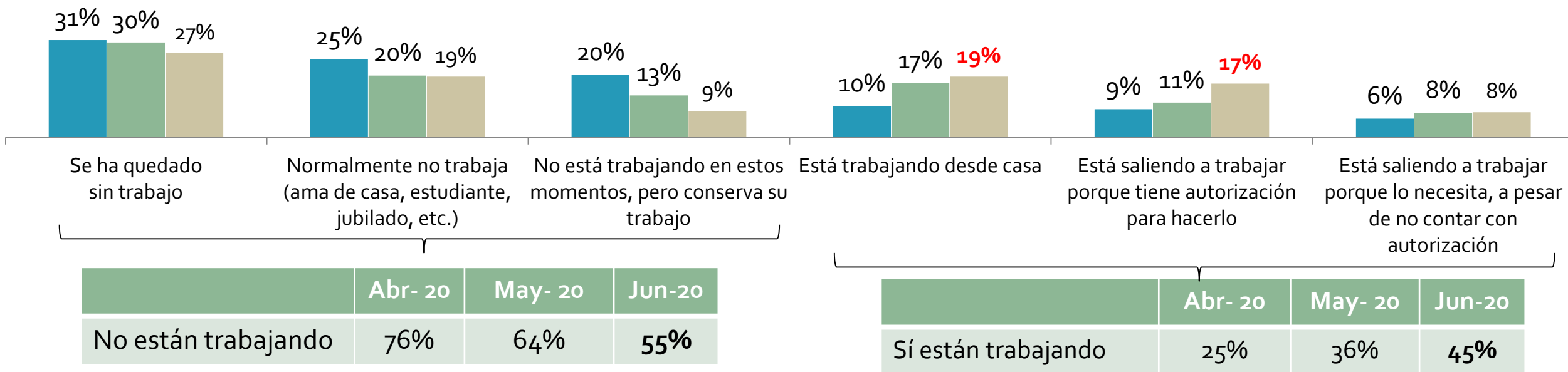
■ Diferencia significativa

Base junio 2020: Total de entrevistados - Nacional (1244)

Situación laboral de los peruanos: cada vez más trabajadores se van reincorporando a sus centros de trabajo.

Ahora me gustaría que me dijera ¿cuál de las siguientes opciones describe mejor su situación laboral actual?* - PREGUNTA ASISTIDA

■ Abr-20 ■ May-20



*Sin incluir NS/NP

■ Diferencia significativa

Base junio 2020: Total de entrevistados - Nacional (1244)

Situación laboral de los peruanos. Pérdida de empleo continúa siendo mayor en zona rural, sur del país, NSE C/D y E



Ahora me gustaría que me dijera ¿cuál de las siguientes opciones describe mejor su situación laboral actual?* - PREGUNTA ASISTIDA

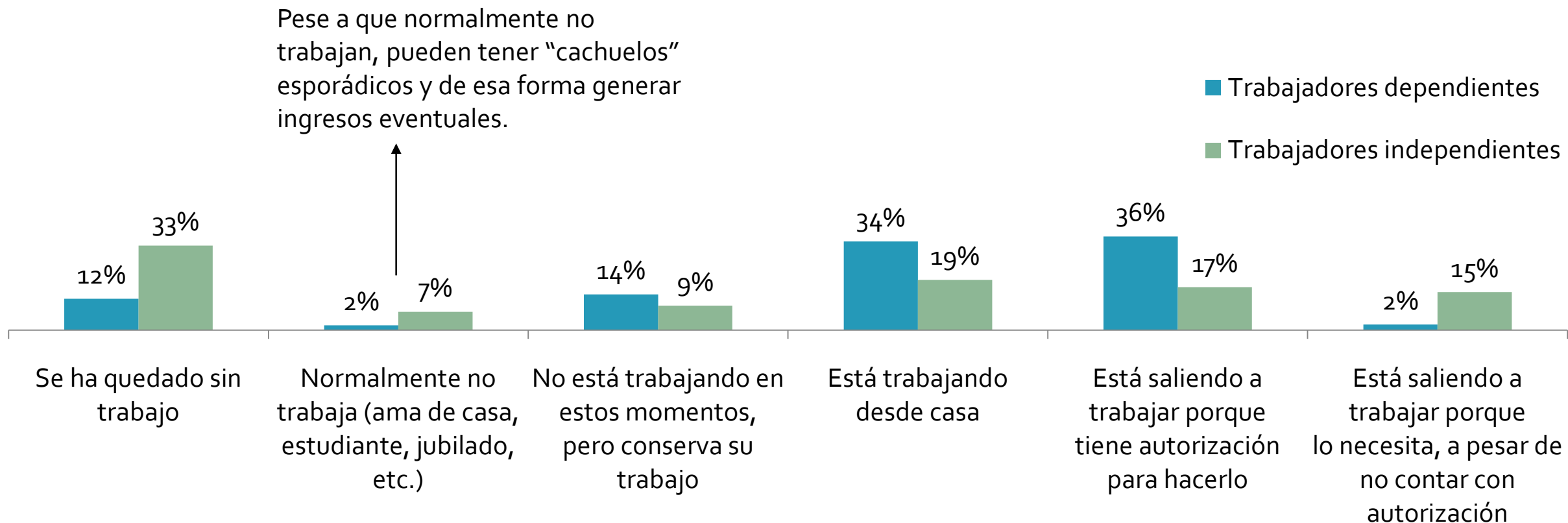
Junio 2020	Total	Ámbito			Macro zona				Nivel Socioeconómico			Edad		
		Lima	Perú urbano	Perú rural	Norte	Centro	Sur	Oriente	NSE A/B	NSE C	NSE D/E	18 a 24	25 a 39	40 a +
NO ESTÁ TRABAJANDO	55%	52%	53%	64%	58%	57%	59%	47%	36%	52%	63%	63%	54%	53%
Se ha quedado sin trabajo	27%	25%	24%	37%	27%	24%	34%	23%	13%	23%	34%	23%	30%	26%
Normalmente no trabaja (ama de casa, estudiante, jubilado, etc.)	19%	16%	21%	22%	22%	28%	18%	17%	16%	19%	21%	36%	14%	18%
No está trabajando en estos momentos, pero conserva su trabajo	9%	11%	8%	6%	9%	5%	7%	7%	8%	10%	8%	5%	10%	9%
SÍ ESTÁ TRABAJANDO	45%	48%	46%	35%	42%	42%	41%	52%	63%	48%	37%	37%	46%	47%
Está trabajando desde casa	19%	22%	21%	13%	15%	19%	19%	26%	34%	23%	12%	16%	16%	23%
Está saliendo a trabajar porque tiene autorización para hacerlo	17%	20%	18%	11%	16%	15%	16%	16%	27%	20%	12%	16%	21%	15%
Está saliendo a trabajar porque necesita, aunque no tiene autorización	8%	7%	8%	10%	11%	7%	6%	10%	3%	5%	12%	5%	10%	8%

*Sin incluir NS/NP ■ Diferencia significativa
Base junio 2020: Total de entrevistados - Nacional (1244)

Situación laboral de los peruanos

Comparativo entre trabajadores dependientes e independientes.

¿Cuál de las siguientes opciones describe mejor su situación laboral actual?* - PREGUNTA ASISTIDA



*Sin incluir NS/NP

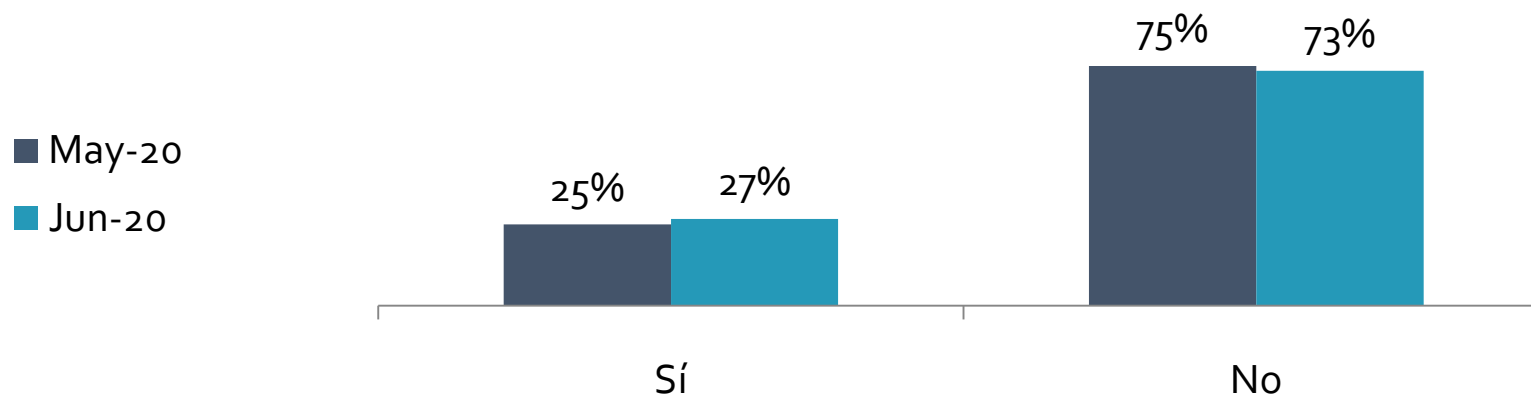
Base junio 2020: Total de entrevistados - Nacional (1244)

SOLO ENTRE AQUELLOS QUE NO TRABAJAN

Recursos frente a la pandemia: una tercera parte de los encuestados que normalmente no trabaja ha tenido que trabajar para generar ingresos.



Usted me dijo que su ocupación principal era (OCUPACIÓN) y quiero saber si en estos meses usted ha estado realizando alguna actividad para complementar los ingresos de su hogar - PREGUNTA ASISTIDA



Junio 2020	Total	Ámbito			Macro zona				Nivel socioeconómico		
		Lima Met.	Perú urbano	Perú rural	Norte	Centro	Sur	Oriente	NSE A/B	NSE C	NSE D/E
Sí	27%	21%	27%	36%	25%	33%	35%	27%	23%	21%	31%
No	73%	79%	73%	64%	75%	67%	65%	73%	77%	79%	69%

■ Diferencia significativa

Base: Total de entrevistados que no trabajan como estudiantes, jubilados, amas de casa dedicadas al hogar o gente que no está trabajando (365)

Metodología | Ficha técnica del estudio

Ficha técnica del estudio



Nombre de la institución

Instituto de Estudios Peruanos (IEP)

Número de registro

0393-REE/JNE – Resolución 1209-2018-DCGI/ JNE.

Persona jurídica que contrató la encuesta

Diario La República.

Objetivo del estudio

Recoger las opiniones de los ciudadanos en torno al Covid-19, la evaluación del gobierno, evaluación de la cuarentena y rol del estado y de la empresa privada.

Tamaño de la población

Se toma en cuenta la población a partir de 18 años: 21, 424,013 personas que se contabilizan a partir de los resultados totales del Censo 2017: XII de Población, VII de Vivienda y III de Comunidades Indígenas.

Ámbito	Población mayor de 18 años	%
Lima Metropolitana	7,472,892	34.9%
Resto urbano	9,790,578	45.7%
Rural	4,160,543	19.4%
Total	21,424,013	100%

Sexo	Población mayor de 18 años	%
Hombre	10,492,377	49.0%
Mujer	10,931,636	51.0%
Total	21,424,013	100%

Rango de edad	Población mayor de 18 años	%
18 a 24 años	3,748,381	17.5%
25 a 39 años	7,260,793	33.9%
40 a más años	10,414,839	48.6%
Total	21,424,013	100%

Tamaño y distribución de la muestra

La muestra para esta medición tuvo 1244 entrevistados y está distribuida de la siguiente manera:

Ámbito	Muestra junio 2020	
	Total	%
Lima Metropolitana	422	33.9%
Resto Urbano	655	52.7%
Rural	167	13.4%
Total	1244	100.0%

Sexo	Muestra junio 2020	%
Hombre	654	52.6%
Mujer	590	47.4%
Total	1244	100.0%

Rango de edad	Muestra junio 2020	%
18 a 24 años	232	18.6%
25 a 39 años	466	37.5%
40 a más años	546	43.9%
Total	1244	100.0%

Ficha técnica del estudio



Puntos de muestreo (I)

Departamento (Dpto.)	Provincia	Distrito
Amazonas	Chachapoyas	Chachapoyas, Huancas, Leimebamba
	Bagua	Imaza
	Rodríguez de Mendoza	Mariscal Benavides, Omia, Bagua Grande, Cumba
	Utcubamba	El Milagro
Áncash	Huaraz	Huaraz, Independencia, Pira
	Antonio Raymondi	Chingas, Chaccho
	Asunción	Chacas
	Bolognesi	Antonio Raymondi
	Casma	Casma, Yaután
	Corongo	Yupan
	Huari	Rahuapampa
	Huarmey	Huarmey, Culebras, Huayan
	Huaylas	Mato, Santa Cruz
	Pomabamba	Pomabamba, Huayllán
	Santa	Chimbote, Santa, Nuevo Chimbote
	Sihuas	Sihuas
	Apurímac	Abancay
Andahuaylas		Andahuaylas, Santa María de Chicmo
Aymaraes		Colcabamba
Chincheros		Ranracancha
Cotabambas		Cotabambas

Dpto.	Provincia	Distrito
Arequipa	Arequipa	Arequipa, Alto Selva Alegre, Cerro Colorado, Cayma, Tiabaya, La Joya, José Luis Bustamante y Rivero, Yura, Miraflores, Sachaca, Quequeña, Mariano Melgar, Characato, Paucarpata, Jacobo Hunter
	Camaná	Camaná, Samuel Pastor
	Caylloma	Caylloma, Majes, Yanque, Cabanaconde
	Condesuyos	Andaray
	Islay	Mollendo, Islay, Punta de Bombón
	La Unión	Toro
Ayacucho	Huamanga	Ayacucho, Andrés Avelino Cáceres Dorregaray, Santiago de Pischa, San Juan Bautista, Quinoa, Vinchos
	Huanta	Ayahuanco, Iguaín
	La Mar	San Miguel, Santa Rosa, Samugari, Chilcas
	Lucanas	Puquio
	Vilcas Huamán	Vilcas Huamán
Cajamarca	Cajamarca	Cajamarca, Jesús, Encañada
	Cajabamba	Cajabamba, Cachachi
	Celendín	Celendín, Sorochuco
	Chota	Chota, Querocoto, Lajas, Chadín
	Cutervo	Cutervo, San Andrés de Cutervo
	Hualgayoc	Hualgayoc, Bambamarca
	Jaén	Jaén, Bellavista, Pomahuaca, San Felipe, Huabal, Colasay
	San Ignacio	San Ignacio, Chirinos, Tabaconas, Huarango
	San Marcos	Pedro Gálvez, José Manuel Quiroz, Ichocan, José Sabogal
	San Miguel	Bolívar, Llapa, San Silvestre de Cochán
Santa Cruz	Catache	

Ficha técnica del estudio



Puntos de muestreo (II)

Dpto.	Provincia	Distrito
Cusco	Cusco	Cusco, Santiago, San Sebastian, Wanchaq, Poroy, San Jerónimo, Saylla
	Anta	Huarocondo
	Calca	Calca
	Canas	Checca
	Canchis	Sicuaní, Tinta
	La Convención	Santa Ana, Echarate, Pichari
	Quispicanchi	Ccatca, Oropesa, Cusipata
	Huancavelica	Huancavelica
Angaraes		Lircay
Churcampa		Churcampa, La Merced
Tayacaja		Colcabamba
Huánuco	Huánuco	Huánuco, Pillco Marca, Amarilis, Santa María del Valle
	Ambo	San Rafael, San Francisco, Huacar
	Dos de Mayo	Chuquis
	Huamalés	Jacas Grande
	Lauricocha	Queropalca
	Leoncio Prado	Rupa-Rupa
	Marañón	Huacrachuco
	Pachitea	Chaglla
Ica	Ica	Ica, Salas, La Tinguiña, Santiago, Pueblo Nuevo, Parcona
	Chincha	Chincha Baja, Chincha Alta, Grocio Prado, Pueblo Nuevo, Sunampe
	Nazca	Marcona
	Palpa	Río Grande
	Pisco	Pisco, San Andrés, San Clemente, Túpac Amaru Inca

Dpto.	Provincia	Distrito
Junín	Huancayo	Huancayo, El Tambo, Sapallanga, Huayucachi, Colca, Chilca
	Chanchamayo	Chanchamayo, Pichanaqui, San Ramón, Perene
	Chupaca	Chupaca, Huachac
	Jauja	Jauja, Julcán, Huaripampa
	Satipo	Satipo, Pangoa, Llaylla, Mazamari, Pampa Hermosa, Río Tambo
	Tarma	Tarma, Huasahuasi, La Unión
	Yauli	Huay-Huay
La Libertad	Trujillo	Trujillo, La Esperanza, Huanchaco, El Porvenir, Salaverry, Víctor Larco Herrera, Moche
	Ascope	Chicama, Casa Grande, Paijan
	Chepén	Chepen
	Julcán	Calamarca
	Otuzco	Otuzco, Usquil
	Pacasmayo	Guadalupe
	Pataz	Parcoy, Pataz
	Sánchez Carrión	Huamachuco, Marcabal
	Santiago de Chuco	Santiago de Chuco
Virú	Viru, Chao	
Lambayeque	Chiclayo	Chiclayo, Saña, Pomalca, José Leonardo Ortíz, Nueva Arica, La Victoria, Eten Puerto, Pimentel, Oyotun, Pucala, Cayaltí, Chongoyape
	Ferreñafe	Manuel Antonio Mesones Muro
	Lambayeque	Lambayeque, Pacora, Olmos, Motupe, Jayanca, Túcume, Mochumi
Lima	Barranca	Barranca, Pativilca
	Cañete	San Vicente de Cañete, Cerro Azul, Nuevo Imperial, Quilmaná, Lunahuaná
	Huaral	Chancay, Aucallama
	Huachirí	Huachirí, San Mateo
	Huaura	Huacho, Huaura, Sayán, Vegueta

Ficha técnica del estudio

Puntos de muestreo (III)



Dpto.	Provincia	Distrito
Lima	Lima	Lima, Ate, Barranco, Breña, Carabayllo, Chaclacayo, Chorrillos, Cieneguilla, Comas, El Agustino, Independencia, Jesús María, La Molina, La Victoria, Lince, Los Olivos, Lurigancho, Lurín, Magdalena del Mar, Miraflores, Pachacamac, Pueblo Libre, Puente Piedra, Rímac, San Borja, San Isidro, San Juan de Lurigancho, San Juan de Miraflores, San Luis, San Martín de Porres, San Miguel, Santa Anita, Santiago de Surco, Surquillo, Villa El Salvador, Villa María del Triunfo
	Prov. Const. del Callao	Callao, Bellavista, Carmen de la Legua Reynoso, La Perla, Ventanilla
Loreto	Maynas	Iquitos, San Juan Bautista, Punchana
	Alto Amazonas	Yurimaguas
	Loreto	Nauta, Urarinas
	Mcal. Ramón Castilla	Pebas
	Putumayo	Yaguas
	Requena	Requena
	Ucayali	Contamana
Madre de Dios	Tambopata	Tambopata, Las Piedras
	Tahuamanu	Iberia
Moquegua	Mariscal Nieto	Moquegua, Samegua, San Cristóbal
	Ilo	Ilo, Pacocha
	Gral. Sánchez Cerro	Lloque
Pasco	Pasco	Chaupimarca, Yanacancha, Tinyahuarco, Huayllay, Simon Bolívar
	Daniel A. Carrión	Yanahuanca, Tapuc, Goyllarisquiza
	Oxapampa	Oxapampa, Puerto Bermúdez, Chontabamba, Villa Rica
Piura	Piura	Piura, Castilla, Cura Mori, El Tallán, La Arena, Las Lomas, Tambo Grande, Veintiseis de Octubre
	Huancabamba	Huancabamba, El Carmen de la Frontera, Lalaquiz
	Morropón	Chulucanas
	Paita	Paita
	Sechura	Sechura, Vice

Dpto.	Provincia	Distrito
Piura	Sullana	Sullana, Bellavista, Salitral, Querecotillo
	Talara	Pariñas, Los Órganos, Máncora
Puno	Puno	Puno, Mañazo
	Azángaro	Azángaro, José Domingo Choquehuanca
	Carabaya	San Gabán
	Chucuito	Juli
	El Collao	Ilave
	Melgar	Ayaviri
	San Antonio de Putina	Ananea
	San Román	Juliaca
	Sandia	Quiaca
	Yunguyo	Yunguyo
San Martín	Moyobamba	Moyobamba, Soritor
	Bellavista	Bellavista
	Lamas	Lamas, Rumisapa, Zapatero
	Mariscal Cáceres	Juanjuí
	Picota	Caspisapa
	Rioja	Awajun, Elías Soplin Vargas, Nueva Cajamarca, Rioja
	San Martín	Tarapoto, La Banda de Shilcayo
	Tacna	Tacna, Coronel Gregorio Albarracín Lanchipa, Inclán, Pocollay
Tarata	Tarata	Tarata
	Tumbes	Tumbes
Tumbes	Contralmirante Villar	Zorritos
	Zarumilla	Zarumilla, Papayal, Aguas Verdes
	Ucayali	Raymondi
Ucayali	Coronel Portillo	Callería, Iparia, Manantay, Masisea, Yarinacocha
	Padre Abad	Padre Abad, Alexander Von Humboldt, Curimaná
	Purús	Purus

Ficha técnica del estudio



Nivel de confianza

Los resultados del estudio tienen un nivel de confianza de 95% considerando una varianza máxima en las proporciones poblacionales ($p=q=0.5$).

Cobertura

1244 entrevistados distribuidos en 24 departamentos, 142 provincias y 386 distritos.

Margen de error de muestreo

Los resultados del presente estudio tienen un error máximo estimado de ± 2.8 pts. para los resultados a nivel nacional.

Tipo de muestreo aplicado

Muestreo probabilístico con método de selección aleatoria en una sola etapa. Utiliza un marco muestral de números de celulares y se realizan llamadas aleatoriamente. Si el número seleccionado acepta y realiza la encuesta en su totalidad, se considera como encuesta efectiva. No obstante, si la encuesta es rechazada o queda a medio terminar, el software selecciona aleatoriamente otro número. Por otro lado, si el número no logra ser contactado, tiene dos oportunidades más (en total tres intentos) para ser contactado nuevamente antes de ser descartado.

Etapa	Unidad de Muestreo	Unidad informante	Tipo de Selección
1	Número de celular	Persona mayor de 18 años	Probabilístico. Aleatorio

Fecha de campo

Del 17 al 23 de junio del 2020.

Página web donde se encuentra la información

www.iep.org.pe

Estudios de Opinión IEP



El área de Estudios de Opinión del Instituto tiene la misión de colaborar con el rol del IEP como actor protagónico en la discusión de la agenda pública mediante la difusión de encuestas sobre temas de coyuntura política y social.

El área de Estudios de Opinión ofrece los servicios de:

- Encuesta de opinión sobre coyuntura y otros temas vinculados a aspectos sociales, económicos y políticos.
- Estudios *ad hoc* cuantitativos y cualitativos así como soluciones digitales que sean de ayuda en la labor aplicada o académica de diversas organizaciones privadas o públicas vinculadas al desarrollo del país: comunidad de investigadores, universidades, organismos de cooperación e instituciones del Estado, entre otros.
- IEP multiclientes: Herramienta de investigación útil y sencilla para la rápida resolución de necesidades puntuales de información, sin tener que recurrir a un estudio *ad hoc*. Bajo esta modalidad, las instituciones interesadas contratan preguntas en un mismo cuestionario que serán respondidas por una muestra representativa de la población peruana o de Lima Metropolitana, según sea el objetivo particular de su investigación.

EQUIPO:

Patricia Zárate	Jefa de Estudios de Opinión	patricia@iep.org.pe
Laura Amaya	Jefa de Proyectos de Estudios de Opinión	lamaya@iep.org.pe
Gustavo Valdivia	Asistente	gvaldivia@iep.org.pe