

# IEP Informe de Opinión – Agosto 2020

## Los peruanos y el bicentenario

Encuesta telefónica a nivel nacional



Lima, agosto de 2020

Foto: ANDINA/ Difusión

# Bicentenario bajo pandemia



Rolando Rojas

Los peruanos somos optimistas de nuestro futuro, pero nos hemos endurecido en nuestra visión del momento actual. La pandemia nos ha contagiado de un cierto desaliento. En julio de 2019, un 20% manifestaba que un rasgo de la sociedad peruana eran las divisiones y las diferencias irreconciliables. Esta percepción se ha elevado al 44%, imponiéndose sobre ese 27% que señala que la diversidad cultural es parte de nuestra riqueza como nación, y que hace un año constituía un 41%.

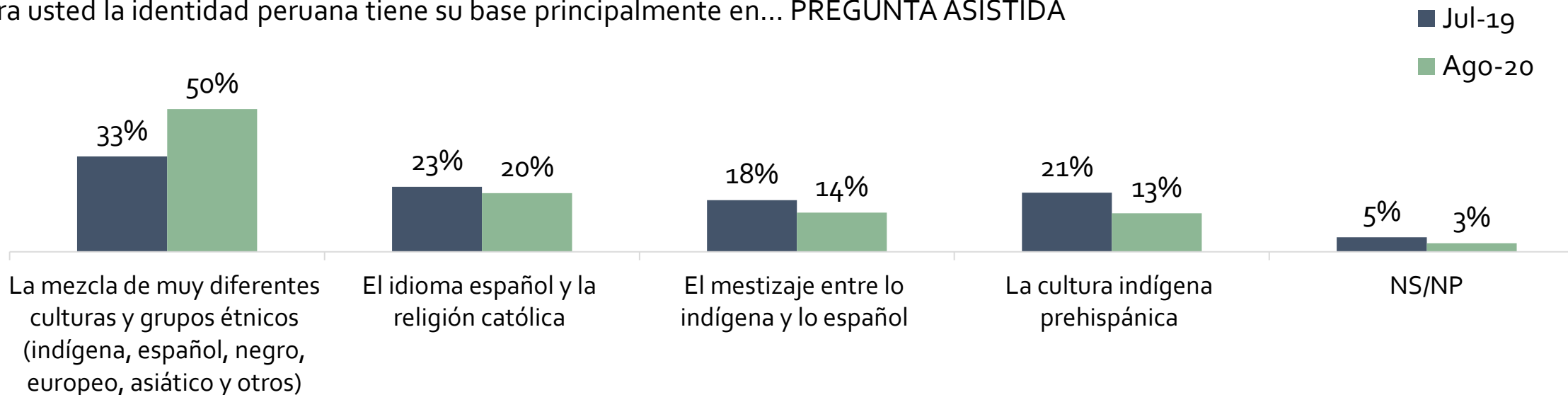
Pero este abatimiento tiene un carácter coyuntural. Está relacionado a los estragos de la pandemia y seguramente al desempeño gubernamental. Así, resulta abrumador que el 79% se pronuncie con optimismo sobre el futuro. Aunque esto puede cambiar si la crisis se prolonga, hoy en día la percepción de la mayoría de los encuestados es que, pasada la catástrofe pandémica, las cosas se van a recomponer favorablemente.

Lo que resulta desconcertante es que solo el 50% tenga presente que el 2021 se cumplen 200 años de la fundación de la república peruana. Una fecha crucial porque las efemérides cívicas reactualizan los lazos del Estado con los ciudadanos, funcionan como rituales cívicos que perpetúan la pertenencia a la nación. Probablemente, este olvido esté relacionado a que la pandemia está acaparando los reflectores de la opinión pública, pero también puede tener un mensaje crítico de cómo funciona el Estado.

Pues, en efecto, un importante 63% manifiesta que más que celebrar debemos reflexionar sobre nuestra experiencia republicana y cómo nos proyectamos al futuro. Por ahora, el país no está para celebraciones.

# Base de la identidad peruana: principalmente asociada a la mezcla de diversas culturas

Para usted la identidad peruana tiene su base principalmente en... PREGUNTA ASISTIDA



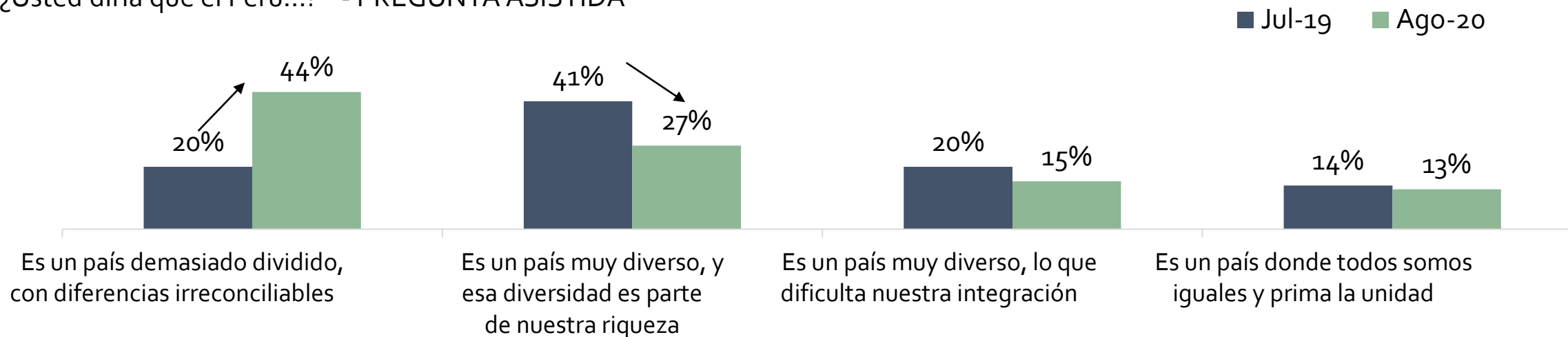
| Agosto 2020               | Total | Ámbito     |             |            | Nivel socioeconómico |            |            | Edad    |         |           | Sexo       |       |
|---------------------------|-------|------------|-------------|------------|----------------------|------------|------------|---------|---------|-----------|------------|-------|
|                           |       | Lima Met.  | Perú urbano | Perú rural | NSE A/B              | NSE C      | NSE D/E    | 18 a 24 | 25 a 39 | 40 a +    | Hombre     | Mujer |
| Mezcla de culturas        | 50%   | <b>60%</b> | 50%         | 31%        | <b>70%</b>           | <b>56%</b> | 38%        | 57%     | 51%     | 46%       | 49%        | 50%   |
| Idioma español y religión | 20%   | 15%        | <b>21%</b>  | <b>29%</b> | 10%                  | <b>18%</b> | <b>26%</b> | 15%     | 19%     | 23%       | 20%        | 21%   |
| Mestizaje                 | 14%   | 12%        | 14%         | 15%        | 11%                  | 12%        | 16%        | 14%     | 13%     | 14%       | <b>16%</b> | 12%   |
| Cultura indígena          | 13%   | 12%        | 13%         | 16%        | 9%                   | 13%        | 15%        | 14%     | 14%     | 12%       | 12%        | 15%   |
| NS/NP                     | 3%    | 1%         | 2%          | <b>9%</b>  | 1%                   | 1%         | <b>5%</b>  | -       | 2%      | <b>5%</b> | 3%         | 3%    |

Base agosto 2020: Total de entrevistados - Nacional (1219)

■ Diferencia significativa

# Prima la percepción de que vivimos en un país dividido, a diferencia del 2019 donde la diversidad era símbolo de nuestra riqueza como país.

¿Usted diría que el Perú...?\* - PREGUNTA ASISTIDA



\*Sin incluir NS/NP

| Agosto 2020              | Total | Ámbito    |             |            | Nivel socioeconómico |       |         | Edad    |         |        | Sexo   |       |
|--------------------------|-------|-----------|-------------|------------|----------------------|-------|---------|---------|---------|--------|--------|-------|
|                          |       | Lima Met. | Perú urbano | Perú rural | NSE A/B              | NSE C | NSE D/E | 18 a 24 | 25 a 39 | 40 a + | Hombre | Mujer |
| Demasiado dividido       | 44%   | 44%       | 43%         | 47%        | 37%                  | 39%   | 49%     | 28%     | 43%     | 50%    | 48%    | 40%   |
| Diversidad es riqueza    | 27%   | 28%       | 26%         | 26%        | 33%                  | 30%   | 23%     | 34%     | 30%     | 22%    | 22%    | 31%   |
| Diversidad es dificultad | 15%   | 18%       | 17%         | 6%         | 25%                  | 19%   | 10%     | 20%     | 13%     | 16%    | 17%    | 14%   |
| Igualdad, prima unidad   | 13%   | 9%        | 13%         | 18%        | 5%                   | 11%   | 17%     | 18%     | 15%     | 10%    | 11%    | 14%   |
| NS/NP                    | 1%    | -         | 1%          | 3%         | -                    | 1%    | 1%      | -       | -       | 2%     | 2%     | 1%    |

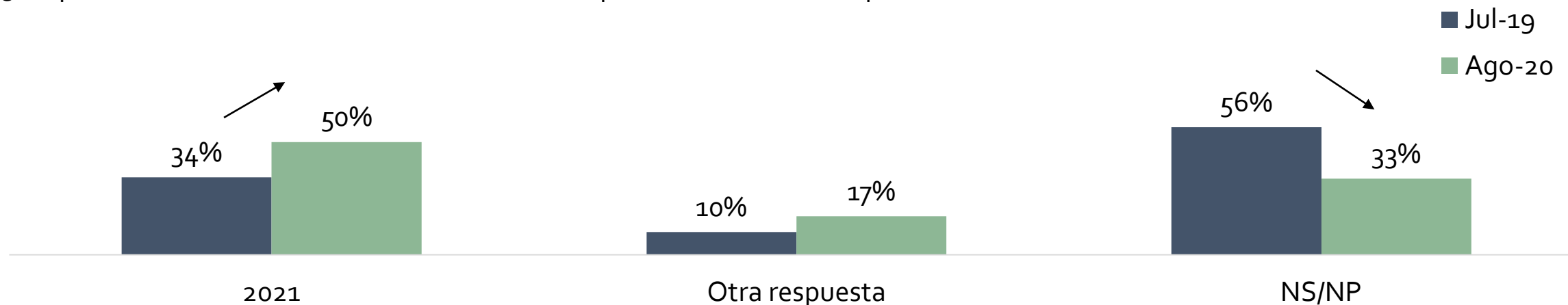
Base agosto 2020: Total de entrevistados - Nacional (1219)

■ Diferencia significativa

Recordación del bicentenario: conforme se acerca la fecha, la recordación es mayor. La mitad recuerda que se celebra en el 2021. Conocimiento es mayor en Lima, mayores de 40 años, hombres y NSE A/B y C.



¿En qué año se celebra el bicentenario de nuestro país (200 años de independencia)? - PREGUNTA ESPONTÁNEA



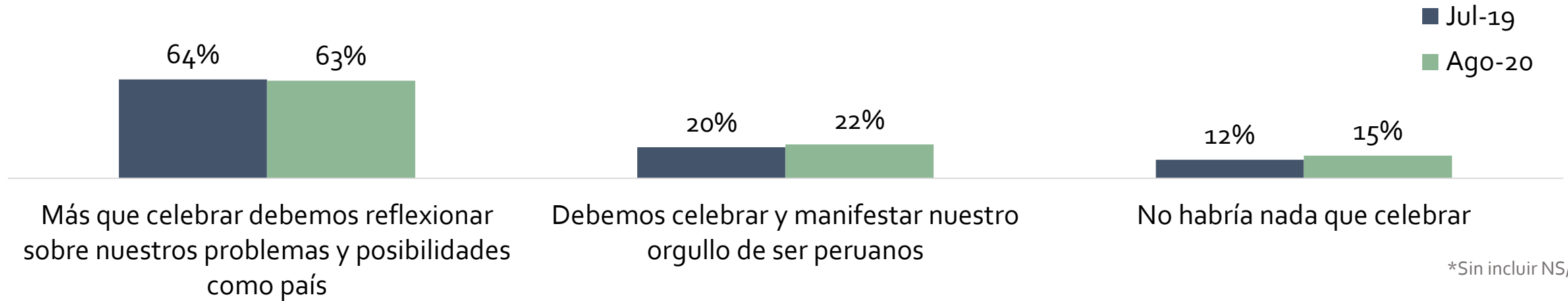
| Agosto 2020 | Total | Ámbito     |             |            | Macro zona |        |     |         | Nivel socioeconómico |            |            | Edad       |         |            | Sexo       |            |
|-------------|-------|------------|-------------|------------|------------|--------|-----|---------|----------------------|------------|------------|------------|---------|------------|------------|------------|
|             |       | Lima Met.  | Perú urbano | Perú rural | Norte      | Centro | Sur | Oriente | NSE A/B              | NSE C      | NSE D/E    | 18 a 24    | 25 a 39 | 40 a +     | Hombre     | Mujer      |
| 2021        | 50%   | <b>57%</b> | 51%         | 32%        | 41%        | 46%    | 48% | 54%     | <b>74%</b>           | <b>59%</b> | 35%        | 45%        | 44%     | <b>55%</b> | <b>56%</b> | 43%        |
| Otra fecha  | 17%   | 14%        | 16%         | <b>25%</b> | <b>25%</b> | 19%    | 12% | 14%     | 8%                   | <b>14%</b> | <b>22%</b> | <b>15%</b> | 17%     | 17%        | 14%        | <b>20%</b> |
| NS/NP       | 33%   | 29%        | 33%         | <b>43%</b> | 34%        | 35%    | 40% | 32%     | 18%                  | <b>27%</b> | <b>43%</b> | <b>40%</b> | 39%     | 28%        | 30%        | <b>37%</b> |

Base agosto 2020: Total de entrevistados - Nacional (1219)

■ Diferencia significativa

# Para la mayoría, el bicentenario debería ser más un motivo de reflexión que de celebración. No hay variaciones con respecto al 2019.

Según su opinión, en el 2021, al cumplirse 200 años de nuestra independencia, ¿qué es lo que debería primar en el país?\*-  
PREGUNTA ASISTIDA




| Agosto 2020            | Total | Ámbito    |             |            | Nivel socioeconómico |       |         | Edad    |         |        | Sexo   |       |
|------------------------|-------|-----------|-------------|------------|----------------------|-------|---------|---------|---------|--------|--------|-------|
|                        |       | Lima Met. | Perú urbano | Perú rural | NSE A/B              | NSE C | NSE D/E | 18 a 24 | 25 a 39 | 40 a + | Hombre | Mujer |
| Debemos reflexionar    | 63%   | 67%       | 62%         | 58%        | 65%                  | 65%   | 61%     | 69%     | 68%     | 58%    | 60%    | 66%   |
| Debemos celebrar       | 22%   | 16%       | 23%         | 30%        | 19%                  | 18%   | 25%     | 19%     | 18%     | 26%    | 25%    | 19%   |
| No habría que celebrar | 15%   | 16%       | 15%         | 12%        | 16%                  | 17%   | 13%     | 12%     | 14%     | 16%    | 15%    | 14%   |
| NS/NP                  | -     | -         | -           | -          | -                    | -     | 1%      | -       | -       | -      | -      | 1%    |

Expectativas a futuro: pese a la difícil situación que atraviesa nuestro país, la mayoría se declara optimista, especialmente quienes viven en Lima Metropolitana y quienes tienen nivel educativo superior.



Con relación al futuro de nuestro país, ¿usted se siente optimista, indiferente o pesimista?\*



| Agosto 2020 | Total | Ámbito     |             |            | Macro zona |        |     |         | Nivel socioeconómico |       |         | Nivel educativo |            | Sexo   |            |
|-------------|-------|------------|-------------|------------|------------|--------|-----|---------|----------------------|-------|---------|-----------------|------------|--------|------------|
|             |       | Lima Met.  | Perú urbano | Perú rural | Norte      | Centro | Sur | Oriente | NSE A/B              | NSE C | NSE D/E | Básico          | Superior   | Hombre | Mujer      |
| Optimista   | 79%   | <b>83%</b> | 78%         | 76%        | 80%        | 74%    | 79% | 70%     | 79%                  | 82%   | 77%     | 76%             | <b>83%</b> | 80%    | 78%        |
| Indiferente | 12%   | 9%         | 12%         | <b>19%</b> | 13%        | 16%    | 12% | 18%     | 10%                  | 9%    | 15%     | <b>15%</b>      | 8%         | 13%    | 12%        |
| Pesimista   | 8%    | 8%         | 10%         | 5%         | 7%         | 9%     | 8%  | 12%     | 10%                  | 9%    | 7%      | 8%              | 8%         | 7%     | <b>10%</b> |
| NS/NP       | 1%    | -          | -           | -          | -          | 1%     | 1%  | -       | 1%                   | -     | 1%      | 1%              | 1%         | -      | -          |

Base agosto 2020: Total de entrevistados - Nacional (1219)

■ Diferencia significativa

# Metodología | Ficha técnica del estudio



# Ficha técnica del estudio



1. Nombre de la institución

Instituto de Estudios Peruanos (IEP)

2. Número de registro

0393-REE/JNE – Resolución 1209-2018-DCGI/ JNE.

3. Persona jurídica que contrató la encuesta

Diario La República.

4. Objetivo del estudio

Recoger las opiniones sobre diferentes temas sociales y políticos de personas mayores de 18 a más años, con DNI, de todos los niveles socioeconómicos, en ámbitos urbano y rural. Además, conocer la intención de voto en esta misma población para las próximas elecciones presidenciales de abril de 2021.

5. Tamaño de la población

Se toma en cuenta la población a partir de 18 años: 21, 424,013 personas que se contabilizan a partir de los resultados totales del Censo 2017: XII de Población, VII de Vivienda y III de Comunidades Indígenas.

| Ámbito             | Población mayor de 18 años | %     |
|--------------------|----------------------------|-------|
| Lima Metropolitana | 7,472,892                  | 34.9% |
| Resto urbano       | 9,790,578                  | 45.7% |
| Rural              | 4,160,543                  | 19.4% |
| Total              | 21,424,013                 | 100%  |

| Sexo   | Población mayor de 18 años | %     |
|--------|----------------------------|-------|
| Hombre | 10,492,377                 | 49.0% |
| Mujer  | 10,931,636                 | 51.0% |
| Total  | 21,424,013                 | 100%  |

| Rango de edad | Población mayor de 18 años | %     |
|---------------|----------------------------|-------|
| 18 a 24 años  | 3,748,381                  | 17.5% |
| 25 a 39 años  | 7,260,793                  | 33.9% |
| 40 a más años | 10,414,839                 | 48.6% |
| Total         | 21,424,013                 | 100%  |

6. Tamaño y distribución de la muestra

La muestra para esta medición tuvo 1219 entrevistados y está distribuida de la siguiente manera:

| Ámbito             | Muestra agosto 2020 |        |
|--------------------|---------------------|--------|
|                    | Total               | %      |
| Lima Metropolitana | 447                 | 36.7%  |
| Resto Urbano       | 642                 | 52.7%  |
| Rural              | 130                 | 10.6%  |
| Total              | 1219                | 100.0% |

| Sexo   | Muestra agosto 2020 | %      |
|--------|---------------------|--------|
| Hombre | 596                 | 48.9%  |
| Mujer  | 623                 | 51.1%  |
| Total  | 1219                | 100.0% |

| Rango de edad | Muestra agosto 2020 | %      |
|---------------|---------------------|--------|
| 18 a 24 años  | 218                 | 17.9%  |
| 25 a 39 años  | 474                 | 38.9%  |
| 40 a más años | 527                 | 43.2%  |
| Total         | 1219                | 100.0% |

## Ficha técnica del estudio

### 7. Margen de error de muestreo

Los resultados del presente estudio tienen un error máximo estimado de  $\pm 2.8$  pts. para los resultados a nivel nacional.

### 8. Nivel de confianza de la muestra

Los resultados del estudio tienen un nivel de confianza de 95% considerando una varianza máxima en las proporciones poblacionales ( $p=q=0.5$ ).

### 9. Cobertura de la muestra y nivel de representatividad

1219 entrevistados distribuidos en 24 departamentos, 141 provincias y 366 distritos; con un nivel de representatividad provincial de 94.26%.

### 10. Tipo de muestreo aplicado

Muestreo probabilístico con método de selección aleatoria en una sola etapa. Utiliza un marco muestral de números de celulares y se realizan llamadas aleatoriamente. Si el número seleccionado acepta y realiza la encuesta en su totalidad, se considera como encuesta efectiva. No obstante, si la encuesta es rechazada o queda a medio terminar, el software selecciona aleatoriamente otro número.

| Etapa | Unidad de Muestreo | Unidad informante        | Tipo de Selección         |
|-------|--------------------|--------------------------|---------------------------|
| 1     | Número de celular  | Persona mayor de 18 años | Probabilístico. Aleatorio |

### 11. Puntos de muestreo

Mayor información en las siguientes diapositivas.

### 12. Fecha de campo

Del 1 al 12 de agosto de 2020.

### 13. Página web donde se encuentra la información

[www.iep.org.pe](http://www.iep.org.pe)

# Ficha técnica del estudio



## Puntos de muestreo (I)

| Departamento | Provincia        | Distrito   |
|--------------|------------------|--|
| Amazonas     | Chachapoyas      | Chachapoyas, Asunción  |
|              | Bagua            | Bagua, Aramango  |
|              | Luya             | Luya, Luya Viejo, Ocalli   |
|              | Utcubamba        | Cajaruro, El Milagro   |
| Áncash       | Huaraz           | Huaraz, Independencia, Olleros   |
|              | Antonio Raymondi | Mirgas   |
|              | Asunción         | Chacas   |
|              | Carhuaz          | Acopampa   |
|              | Casma            | Casma, Buena Vista Alta  |
|              | Huari            | Huacachi   |
|              | Huarmey          | Huarmey  |
|              | Huaylas          | Santo Toribio  |
|              | Recuay           | Ticapampa  |
|              | Santa            | Chimbote, Nuevo Chimbote   |
|              | Sihuas           | San Juan   |
|              | Yungay           | Yungay   |
|              | Apurímac         | Abancay  |
| Andahuaylas  |                  | Andahuaylas, Kishuara, San Jerónimo, Talavera  |
| Aymaraes     |                  | Tintay   |
| Cotabambas   |                  | Tambobamba   |
| Chincheros   |                  | Huaccana   |
| Arequipa     | Arequipa         | Arequipa, Alto Selva Alegre, Cayma, Cerro Colorado, La Joya, Mariano Melgar, Miraflores, Paucarpata, Tiabaya, Yanahuara, José Luis Bustamante y Rivero |
|              | Camaná           | Camaná, Mariscal Cáceres   |
|              | Caravelí         | Caravelí   |
|              | Castilla         | Aplao  |
|              | Caylloma         | Chivay, Huanca   |
|              | Islay            | Mollendo   |

| Departamento | Provincia          | Distrito   |
|--------------|--------------------|--|
| Ayacucho     | Huamanga           | Ayacucho, Ocros, San Juan Bautista, Tambillo, Jesús Nazareno   |
|              | Cangallo           | Cangallo, Los Morochucos                                       |
|              | Huanta             | Huanta   |
|              | La Mar             | Chilcas, Santa Rosa, Tambo, Samugari                           |
|              | Lucanas            | Lucanas  |
|              | Parinacochas       | Coracora   |
|              | Sucre              | Paico  |
|              | Cajamarca          | Cajamarca  |
| Cajabamba    |                    | Cajabamba, Cachachi  |
| Celendín     |                    | Celendín, Oxamarca, Sucre, La Libertad de Pallan               |
| Chota        |                    | Chota, Choropampa, Cochabamba                                  |
| Cutervo      |                    | Cutervo  |
| Hualgayoc    |                    | Chugur   |
| Jaén         |                    | Jaén, Bellavista, Pomahuaca, San José del Alto, Santa Rosa     |
| San Ignacio  |                    | San Ignacio, Huarango  |
| San Marcos   |                    | José Sabogal   |
| San Miguel   | Catilluc, El Prado |  |
| Cusco        | Cusco              | Cusco, San Jerónimo, San Sebastian, Santiago, Wanchaq          |
|              | Anta               | Anta, Pucyura  |
|              | Calca              | Calca  |
|              | Canas              | Checca   |
|              | Canchis            | Sicuni, Checacupe  |
|              | Chumbivilcas       | Santo Tomás, Lluscos   |
|              | Espinar            | Espinar  |
|              | La Convención      | Santa Ana, Echarate, Maranura, Ocobamba, Pichari, Villa Virgen |
|              | Quispicanchi       | Catca  |
|              | Urubamba           | Urubamba, Machupicchu  |

| Departamento | Provincia     | Distrito   |
|--------------|---------------|--|
| Huancavelica | Huancavelica  | Huancavelica, Manta, Pilchaca  |
|              | Acobamba      | Acobamba   |
|              | Angaraes      | Chincho, Congalla, San Antonio de Antaparco                                  |
|              | Tayacaja      | Pampas   |
| Huánuco      | Huánuco       | Huanuco, Amarilis, Chinchao, Churubamba, Santa María del Valle, Pillco Marca |
|              | Ambo          | Ambo   |
|              | Dos de Mayo   | La Unión, Chuquis, Ripan   |
|              | Huacaybamba   | Canchabamba  |
|              | Leoncio Prado | Rupa-Rupa, José Crespo y Castillo, Mariano Damaso Beraun                     |
|              | Marañón       | Huacrachuco  |
|              | Pachitea      | Chaglla  |
|              | Puerto Inca   | Yuyapichis   |
|              | Ica           | Ica  |
| Chincha      |               | Chincha Alta, Alto Laran, Grocio Prado, Pueblo Nuevo                         |
| Nazca        |               | Marcona, Vista Alegre  |
| Palpa        |               | Palpa  |
| Pisco        |               | Pisco, San Andrés  |
| Junín        | Huancayo      | Huancayo, Chilca, El Tambo, Huancan, Huayucachi, Pilcomayo, Sicaya           |
|              | Concepción    | Concepción, Manzanares, Matahuasi  |
|              | Chanchamayo   | Perene, Pichanaqui, San Luis de Shuaro, San Ramón                            |
|              | Jauja         | Jauja  |
|              | Junín         | Ondores  |
|              | Satipo        | Satipo, Pangoa   |
|              | Tarma         | Tarma, Palcamayo   |
|              | Yauli         | Santa Rosa de Sacco  |
| Chupaca      | Ahuac         |  |

# Ficha técnica del estudio



## Puntos de muestreo (II)

| Departamento | Provincia               | Distrito   |   |
|--------------|-------------------------|--|---|
| Lambayeque   | Chiclayo                | Chiclayo, Eten, José Leonardo Ortiz, La Victoria, Monsefu, Picsi, Pimentel, Reque, Santa Rosa, Patapo, Tuman   |   |
|              | Ferreñafe               | Ferreñafe, Pitipo  |   |
|              | Lambayeque              | Lambayeque, Morrope, Salas, San José   |   |
| Lima         | Lima                    | Lima, Ancón, Ate, Breña, Carabayllo, Chaclacayo, Chorrillos, Cieneguilla, Comas, El Agustino, Independencia, Jesús María, La Molina, La Victoria, Lince, Los Olivos, Lurigancho, Lurín, Magdalena del Mar, Pueblo Libre, Miraflores, Pachacamac, Pucusana, Puente Piedra, Rímac, San Bartolo, San Borja, San Isidro, San Juan de Lurigancho, San Juan de Miraflores, San Luis, San Martín de Porres, San Miguel, Santa Anita, Santiago de Surco, Surquillo, Villa El Salvador, Villa María del Triunfo |   |
|              | Prov. Const. Del Callao | Callao, Bellavista, Carmen de la Legua Reynoso, La Perla, Ventanilla, Mi Perú  |   |
|              | Barranca                | Barranca, Paramonga, Supe Puerto   |   |
|              | Cañete                  | San Vicente de Cañete, Chilca, Imperial, Mala, Nuevo Imperial, Quilmana, San Antonio   |   |
|              | Huaral                  | Huaral, Aucallama, Chancay   |   |
|              | Huaura                  | Huacho, Hualmay  |   |
|              | Oyón                    | Caujul   |   |
|              | Yauyos                  | Carania  |   |
|              | Loreto                  | Maynas   | Iquitos, Napo, Punchana, Belén, San Juan Bautista |
|              |                         | Alto Amazonas  | Yurimaguas, Lagunas                               |
|              |                         | Loreto   | Nauta, Trompeteros                                |

| Departamento  | Provincia              | Distrito  |
|---------------|------------------------|---|
| Madre de Dios | Tambopata              | Tambopata, Inambari   |
|               | Manu                   | Madre de Dios   |
|               | Tahuamanu              | Iberia  |
| Moquegua      | Mariscal Nieto         | Moquegua  |
|               | Ilo                    | Ilo   |
| Pasco         | Pasco                  | Chaupimarca, Huachon, Simon Bolívar, Yanacancha                         |
|               | Daniel Alcides Carrión | Yanahuanca  |
| Piura         | Oxapampa               | Pozuzo, Villa Rica  |
|               | Piura                  | Piura, Castilla, Atacaos, La Unión, Tambo Grande, Veintiseis de Octubre |
|               | Ayabaca                | Montero, Suyo   |
|               | Huancabamba            | Huancabamba, Canchaque  |
|               | Morropón               | Chulucanas, Salitral, San Juan de Bigote                                |
|               | Paita                  | Paita, Colan  |
|               | Sullana                | Sullana, Bellavista, Ignacio Escudero, Marcavelica, Querecotillo        |
|               | Talara                 | Pariñas, La Brea  |
|               | Sechura                | Sechura   |
|               | Puno                   | Puno  |
| Azángaro      |                        | Azángaro, José Domingo Choquehuanca                                     |
| Chucuito      |                        | Juli, Desaguadero, Zepita   |
| El Collao     |                        | Ilave, Picuyo   |
| Lampa         |                        | Santa Lucía   |
| San Román     |                        | Juliaca   |

| Departamento | Provincia             | Distrito  |
|--------------|-----------------------|---|
| San Martín   | Moyobamba             | Moyobamba, Calzada, Habana, Soritor                             |
|              | Bellavista            | Bellavista, Huallaga  |
|              | El Dorado             | Santa Rosa  |
|              | Huallaga              | Saposoa   |
|              | Mariscal Cáceres      | Juanjuí, Pachiza  |
|              | Picota                | Pucacaca  |
|              | Rioja                 | Rioja   |
| Tacna        | San Martín            | Tarapoto  |
|              | Tocache               | Tocache, Uchiza   |
|              | Tacna                 | Tacna, Alto de la Alianza, Coronel Gregorio Albarracín Lanchipa |
|              | Candarave             | Cairani   |
| Tumbes       | Jorge Basadre         | Locumba   |
|              | Tumbes                | Tumbes, Corrales  |
|              | Contralmirante Villar | Zorritos  |
| Ucayali      | Coronel Portillo      | Calleria, Yarinacocha, Manantay                                 |
|              | Padre Abad            | Padre Abad  |

# Estudios de Opinión IEP



El área de Estudios de Opinión del Instituto tiene la misión de colaborar con el rol del IEP como actor protagónico en la discusión de la agenda pública mediante la difusión de encuestas sobre temas de coyuntura política y social.

El área de Estudios de Opinión ofrece los servicios de:

- Encuesta de opinión sobre coyuntura y otros temas vinculados a aspectos sociales, económicos y políticos.
- Estudios *ad hoc* cuantitativos y cualitativos así como soluciones digitales que sean de ayuda en la labor aplicada o académica de diversas organizaciones privadas o públicas vinculadas al desarrollo del país: comunidad de investigadores, universidades, organismos de cooperación e instituciones del Estado, entre otros.
- IEP multiclientes: Herramienta de investigación útil y sencilla para la rápida resolución de necesidades puntuales de información, sin tener que recurrir a un estudio *ad hoc*. Bajo esta modalidad, las instituciones interesadas contratan preguntas en un mismo cuestionario que serán respondidas por una muestra representativa de la población peruana o de Lima Metropolitana, según sea el objetivo particular de su investigación.

## EQUIPO:

|                         |  |  |
|-------------------------|--|--|
|                         |  |  |
| <b>Patricia Zárate</b>  | Jefa de Estudios de Opinión              | <a href="mailto:patricia@iep.org.pe">patricia@iep.org.pe</a>   |
| <b>Laura Amaya</b>      | Jefa de Proyectos de Estudios de Opinión | <a href="mailto:lamaya@iep.org.pe">lamaya@iep.org.pe</a>       |
| <b>Gustavo Valdivia</b> | Asistente                                | <a href="mailto:gvaldivia@iep.org.pe">gvaldivia@iep.org.pe</a> |