

# IEP Informe de Opinión – Agosto 2020

## Covid-19 y cumplimiento de medidas sanitarias

Encuesta telefónica a nivel nacional



Lima, agosto de 2020

Foto: ANDINA/ Difusión

# La paradoja del círculo de seguridad



Raúl Asensio

En su discurso de hoy, 20 de agosto, el presidente Vizcarra recalcó la necesidad de interiorizar la posibilidad de que el vector de contagio del nuevo coronavirus sea una de nuestras personas más cercanas. El cariño o la preocupación no inmunizan contra el contagio.

Esta afirmación puede ser parte de una estrategia del presidente para desviar la atención sobre la posible responsabilidad del gobierno en las enormes tasas de contagiados y fallecidos que la enfermedad surgida en Wuhan a finales del año pasado está causando en el Perú. Pero apunta también a un elemento señalado con frecuencia en los estudios sobre otras epidemias a lo largo de la historia: lo difícil que es anular nuestros círculos de seguridad preexistentes y asumir que también dentro de ellos existen riesgos.

La encuesta del IEP del mes de agosto evidencia esta realidad. Tendemos a pensar que nosotros hacemos las cosas bien y que el problema está en los demás. Creemos que nuestros hogares son lugares seguros, dentro de los cuales les cumplen las recomendaciones contra el contagio. Este fenómeno responde a una necesidad psicológica básica de seguridad, pero durante una pandemia puede ser un arma de doble filo.

Lo mismo ocurre con las “curas maravillosas” que se promueven desde la periferia del aparato médico oficial. La encuesta muestra que más de la mitad de los peruanos estarían dispuestos a tomar algunos de los productos publicitados en los últimos meses como supuestos antídotos o curas contra la enfermedad. Este porcentaje es mayor en la población de mayor edad. Al ser este el grupo con mayor mortalidad, son más propensos a asumir mayores riesgos en la procura de protección contra la enfermedad.

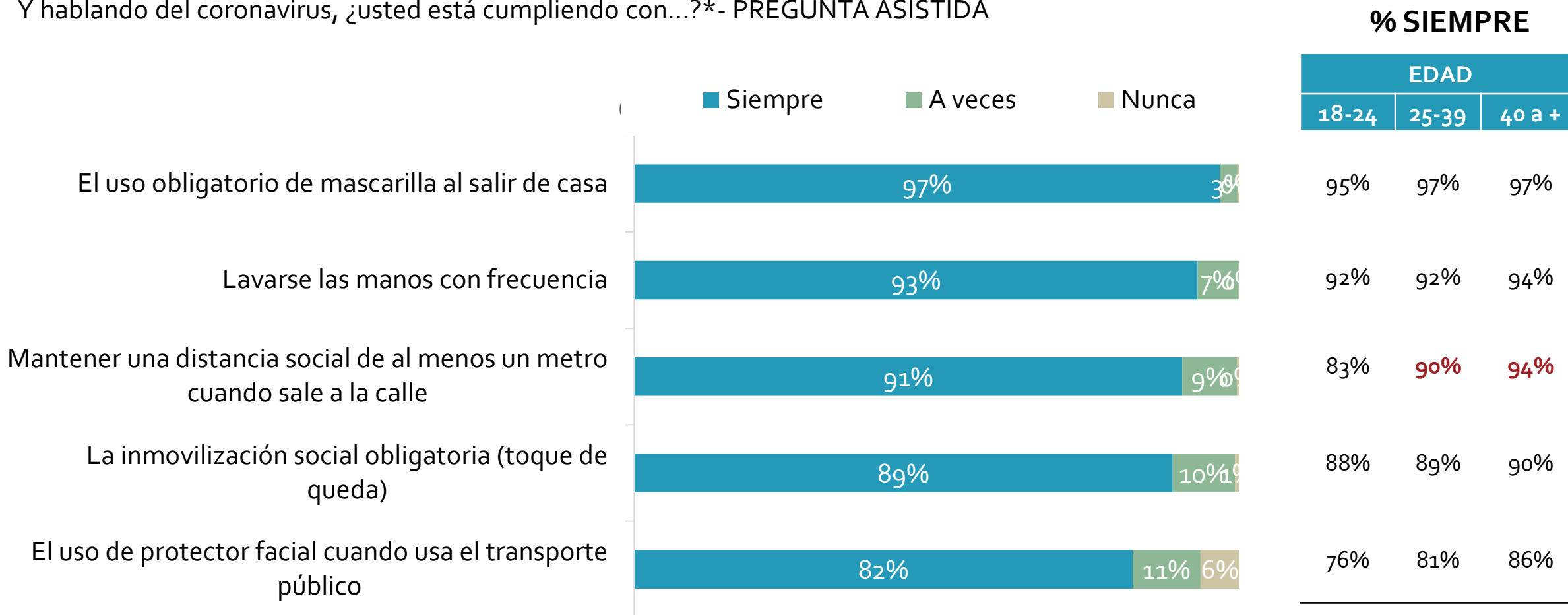
Hay que considerar, sin embargo, esta pregunta es ambigua. El enunciado incluye un producto que claramente tiene una incidencia nula o incluso negativa en el curso de la infección (dióxido de cloro), junto a dos productos sobre los que existe mayor debate dentro de la propia comunidad médica y que incluso han formado o forman parte de los protocolos oficiales de lucha contra la enfermedad (ivermectina e hidroxiquina). De ahí que sea difícil extraer conclusiones respecto al significado de este alto porcentaje de peruanos proclives a asumir los riesgos que implica tomar estos productos.

Lima, 20 de agosto de 2020

Cumplimiento de medidas: la gran mayoría señala cumplir siempre con los protocolos recomendados para evitar los contagios. No obstante, los jóvenes cumplen menos con mantener la distancia social.



Y hablando del coronavirus, ¿usted está cumpliendo con...?\*- PREGUNTA ASISTIDA

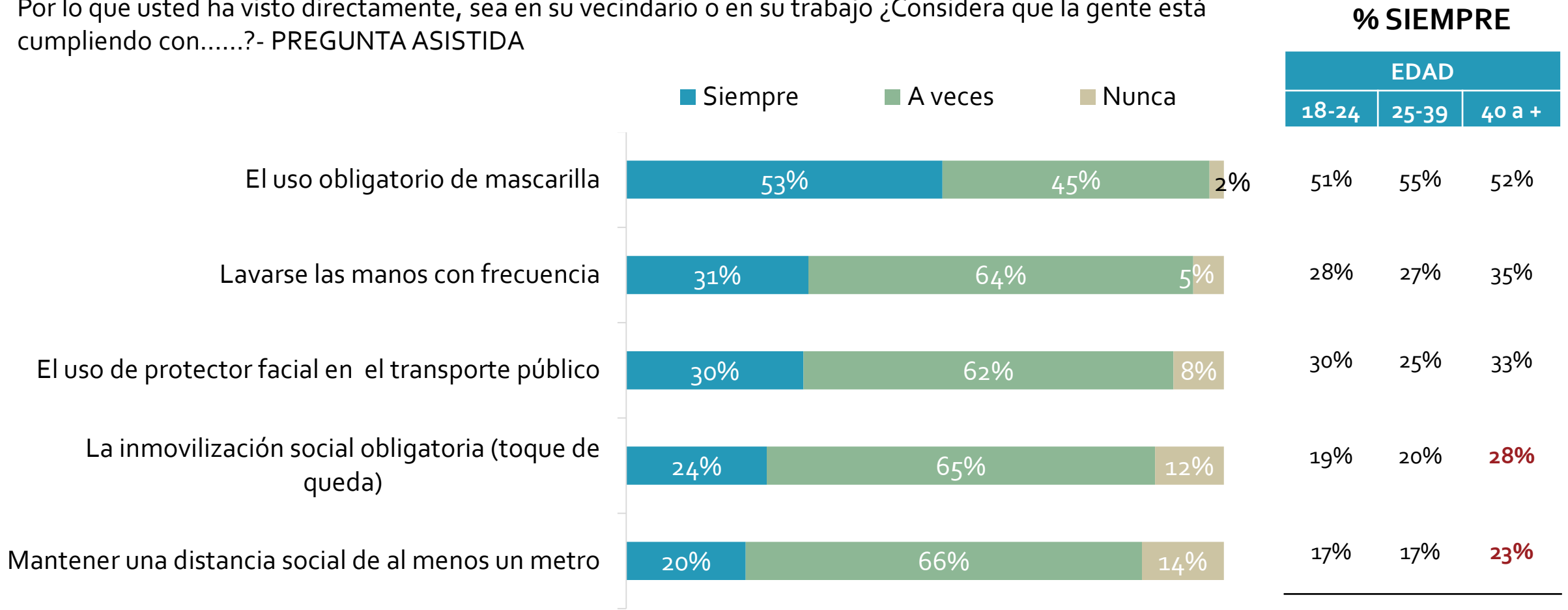


■ Diferencia significativa

Base: total de entrevistados que no responden NS/NP o que no aplica a su caso.

Cuando se trata de evaluar la percepción de cumplimiento de estos protocolos por parte del entorno cercano, la apreciación cambia: casi todas las medidas se cumplirían solo algunas veces, incluyendo el uso de mascarilla.

Por lo que usted ha visto directamente, sea en su vecindario o en su trabajo ¿Considera que la gente está cumpliendo con.....?- PREGUNTA ASISTIDA



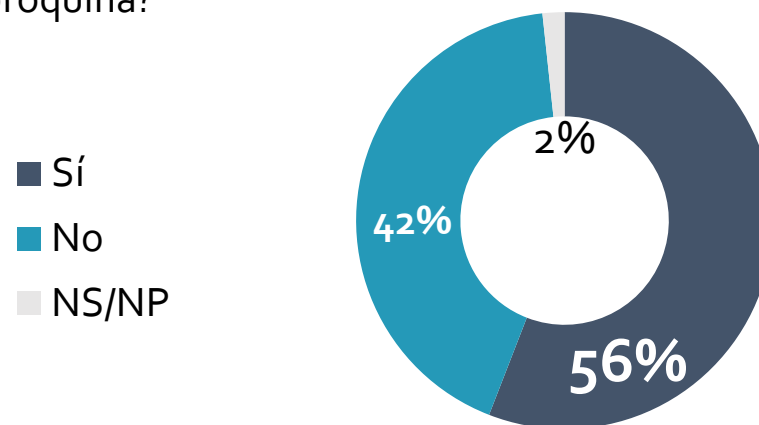
■ Diferencia significativa

Base: total de entrevistados que no responden NS/NP o que no aplica a su caso.

Uso de tratamientos para la Covid-19: un 56% optaría por utilizarlos, principalmente en el Perú urbano y rural y entre aquellos que tienen 25 años a más.



Existen personas que anuncian diferentes tratamientos contra el coronavirus, ¿Usted o alguien de su familia usaría alguno de estos: dióxido de cloro, ivermectina o hidroxiclороquina?



Agosto 2020	Total	Ámbito			Macro zona				Nivel socioeconómico			Edad			Sexo	
		Lima Met.	Perú urbano	Perú rural	Norte	Centro	Sur	Oriente	NSE A/B	NSE C	NSE D/E	18 a 24	25 a 39	40 a +	Hombre	Mujer
Sí	56%	47%	62%	57%	56%	64%	63%	64%	53%	58%	56%	47%	56%	60%	57%	55%
No	42%	50%	37%	41%	43%	36%	37%	32%	46%	41%	42%	53%	44%	38%	42%	43%
NS/NP	2%	3%	1%	2%	1%	-	-	4%	1%	1%	2%	-	-	2%	1%	2%

■ Diferencia significativa

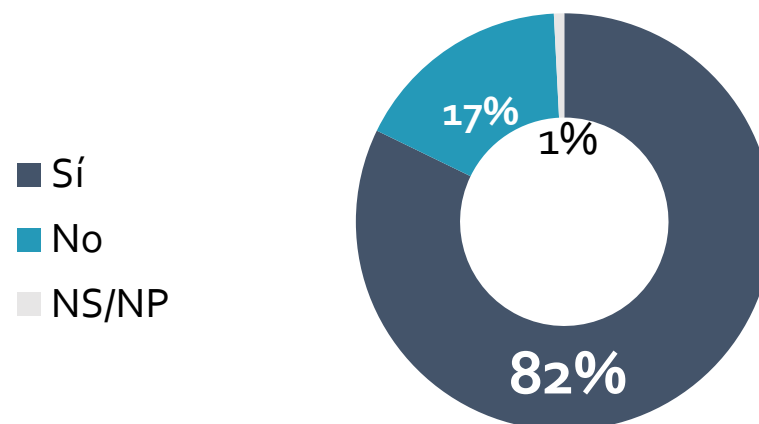
Base agosto 2020: Total de entrevistados - Nacional (1219)

# SOLO ENTRE QUIENES ESTÁN SALIENDO A TRABAJAR

Protocolos de seguridad: la gran mayoría señala que estos se están cumpliendo en su espacio de trabajo, especialmente los trabajadores dependientes y más jóvenes.



Con respecto a su espacio de trabajo, ¿diría usted que los protocolos de seguridad se están cumpliendo o no?



Agosto 2020	Total	Ámbito			Macro zona				Ocupación		Edad		
		Lima Met.	Perú urbano	Perú rural	Norte	Centro	Sur	Oriente	T. Dependiente	T. Independiente	18 a 24	25 a 39	40 a +
Sí	82%	86%	83%	70%	78%	76%	85%	84%	88%	79%	90%	90%	72%
No	17%	14%	16%	27%	21%	20%	15%	16%	12%	20%	10%	9%	27%
NS/NP	1%	-	1%	3%	1%	4%	-	-	-	1%	-	1%	1%

■ Diferencia significativa

Base: Total de entrevistados que están saliendo a trabajar (327)

# Metodología | Ficha técnica del estudio

# Ficha técnica del estudio



1. Nombre de la institución

Instituto de Estudios Peruanos (IEP)

2. Número de registro

0393-REE/JNE – Resolución 1209-2018-DCGI/ JNE.

3. Persona jurídica que contrató la encuesta

Diario La República.

4. Objetivo del estudio

Recoger las opiniones sobre diferentes temas sociales y políticos de personas mayores de 18 a más años, con DNI, de todos los niveles socioeconómicos, en ámbitos urbano y rural. Además, conocer la intención de voto en esta misma población para las próximas elecciones presidenciales de abril de 2021.

5. Tamaño de la población

Se toma en cuenta la población a partir de 18 años: 21, 424,013 personas que se contabilizan a partir de los resultados totales del Censo 2017: XII de Población, VII de Vivienda y III de Comunidades Indígenas.

Ámbito	Población mayor de 18 años	%
Lima Metropolitana	7,472,892	34.9%
Resto urbano	9,790,578	45.7%
Rural	4,160,543	19.4%
Total	21,424,013	100%

Sexo	Población mayor de 18 años	%
Hombre	10,492,377	49.0%
Mujer	10,931,636	51.0%
Total	21,424,013	100%

Rango de edad	Población mayor de 18 años	%
18 a 24 años	3,748,381	17.5%
25 a 39 años	7,260,793	33.9%
40 a más años	10,414,839	48.6%
Total	21,424,013	100%

6. Tamaño y distribución de la muestra

La muestra para esta medición tuvo 1219 entrevistados y está distribuida de la siguiente manera:

Ámbito	Muestra agosto 2020	
	Total	%
Lima Metropolitana	447	36.7%
Resto Urbano	642	52.7%
Rural	130	10.6%
Total	1219	100.0%

Sexo	Muestra agosto 2020	%
Hombre	596	48.9%
Mujer	623	51.1%
Total	1219	100.0%

Rango de edad	Muestra agosto 2020	%
18 a 24 años	218	17.9%
25 a 39 años	474	38.9%
40 a más años	527	43.2%
Total	1219	100.0%



## Ficha técnica del estudio

### 7. Margen de error de muestreo

Los resultados del presente estudio tienen un error máximo estimado de  $\pm 2.8$  pts. para los resultados a nivel nacional.

### 8. Nivel de confianza de la muestra

Los resultados del estudio tienen un nivel de confianza de 95% considerando una varianza máxima en las proporciones poblacionales ( $p=q=0.5$ ).

### 9. Cobertura de la muestra y nivel de representatividad

1219 entrevistados distribuidos en 24 departamentos, 141 provincias y 366 distritos; con un nivel de representatividad provincial de 94.26%.

### 10. Tipo de muestreo aplicado

Muestreo probabilístico con método de selección aleatoria en una sola etapa. Utiliza un marco muestral de números de celulares y se realizan llamadas aleatoriamente. Si el número seleccionado acepta y realiza la encuesta en su totalidad, se considera como encuesta efectiva. No obstante, si la encuesta es rechazada o queda a medio terminar, el software selecciona aleatoriamente otro número.

Etapa	Unidad de Muestreo	Unidad informante	Tipo de Selección
1	Número de celular	Persona mayor de 18 años	Probabilístico. Aleatorio

### 11. Puntos de muestreo

Mayor información en las siguientes diapositivas.

### 12. Fecha de campo

Del 1 al 12 de agosto de 2020.

### 13. Página web donde se encuentra la información

[www.iep.org.pe](http://www.iep.org.pe)

# Ficha técnica del estudio



## Puntos de muestreo (I)

Departamento	Provincia	Distrito
<b>Amazonas</b>	Chachapoyas	Chachapoyas, Asunción
	Bagua	Bagua, Aramango
	Luya	Luya, Luya Viejo, Ocalli
	Utcubamba	Cajaruro, El Milagro
<b>Áncash</b>	Huaraz	Huaraz, Independencia, Olleros
	Antonio Raymondi	Mirgas
	Asunción	Chacas
	Carhuaz	Acopampa
	Casma	Casma, Buena Vista Alta
	Huari	Huacachi
	Huarmey	Huarmey
	Huaylas	Santo Toribio
	Recuay	Ticapampa
	Santa	Chimbote, Nuevo Chimbote
	Sihuas	San Juan
	Yungay	Yungay
	<b>Apurímac</b>	Abancay
Andahuaylas		Andahuaylas, Kishuara, San Jerónimo, Talavera
Aymaraes		Tintay
Cotabambas		Tambobamba
Chincheros		Huaccana
<b>Arequipa</b>	Arequipa	Arequipa, Alto Selva Alegre, Cayma, Cerro Colorado, La Joya, Mariano Melgar, Miraflores, Paucarpata, Tiabaya, Yanahuara, José Luis Bustamante y Rivero
	Camaná	Camaná, Mariscal Cáceres
	Caravelí	Caravelí
	Castilla	Aplao
	Caylloma	Chivay, Huanca
	Islay	Mollendo

Departamento	Provincia	Distrito
<b>Ayacucho</b>	Huamanga	Ayacucho, Ocros, San Juan Bautista, Tambillo, Jesús Nazareno
	Cangallo	Cangallo, Los Morochucos
	Huanta	Huanta
	La Mar	Chilcas, Santa Rosa, Tambo, Samugari
	Lucanas	Lucanas
	Parinacochas	Coracora
	Sucre	Paico
	<b>Cajamarca</b>	Cajamarca
Cajabamba		Cajabamba, Cachachi
Celendín		Celendín, Oxamarca, Sucre, La Libertad de Pallan
Chota		Chota, Choropampa, Cochabamba
Cutervo		Cutervo
Hualgayoc		Chugur
Jaén		Jaén, Bellavista, Pomahuaca, San José del Alto, Santa Rosa
San Ignacio		San Ignacio, Huarango
San Marcos		José Sabogal
San Miguel	Catilluc, El Prado	
<b>Cusco</b>	Cusco	Cusco, San Jerónimo, San Sebastian, Santiago, Wanchaq
	Anta	Anta, Pucyura
	Calca	Calca
	Canas	Checca
	Canchis	Sicuni, Checacupe
	Chumbivilcas	Santo Tomás, Lluscos
	Espinar	Espinar
	La Convención	Santa Ana, Echarate, Maranura, Ocobamba, Pichari, Villa Virgen
	Quispicanchi	Catca
	Urubamba	Urubamba, Machupicchu

Departamento	Provincia	Distrito
<b>Huancavelica</b>	Huancavelica	Huancavelica, Manta, Pilchaca
	Acobamba	Acobamba
	Angaraes	Chincho, Congalla, San Antonio de Antaparco
	Tayacaja	Pampas
<b>Huánuco</b>	Huánuco	Huanuco, Amarilis, Chinchao, Churubamba, Santa María del Valle, Pillco Marca
	Ambo	Ambo
	Dos de Mayo	La Unión, Chuquis, Ripan
	Huacaybamba	Canchabamba
	Leoncio Prado	Rupa-Rupa, José Crespo y Castillo, Mariano Damaso Beraun
	Marañón	Huacrachuco
	Pachitea	Chaglla
	Puerto Inca	Yuyapichis
	<b>Ica</b>	Ica
Chincha		Chincha Alta, Alto Laran, Grocio Prado, Pueblo Nuevo
Nazca		Marcona, Vista Alegre
Palpa		Palpa
Pisco		Pisco, San Andrés
<b>Junín</b>	Huancayo	Huancayo, Chilca, El Tambo, Huancan, Huayucachi, Pilcomayo, Sicaya
	Concepción	Concepción, Manzanares, Matahuasi
	Chanchamayo	Perene, Pichanaqui, San Luis de Shuaro, San Ramón
	Jauja	Jauja
	Junín	Ondores
	Satipo	Satipo, Pangoa
	Tarma	Tarma, Palcamayo
	Yauli	Santa Rosa de Sacco
	Chupaca	Ahuac

# Ficha técnica del estudio



## Puntos de muestreo (II)

Departamento	Provincia	Distrito	
Lambayeque	Chiclayo	Chiclayo, Eten, José Leonardo Ortiz, La Victoria, Monsefu, Picsi, Pimentel, Reque, Santa Rosa, Patapo, Tuman	
	Ferreñafe	Ferreñafe, Pitipo	
	Lambayeque	Lambayeque, Morrope, Salas, San José	
Lima	Lima	Lima, Ancón, Ate, Breña, Carabaylo, Chaclacayo, Chorrillos, Cieneguilla, Comas, El Agustino, Independencia, Jesús María, La Molina, La Victoria, Lince, Los Olivos, Lurigancho, Lurín, Magdalena del Mar, Pueblo Libre, Miraflores, Pachacamac, Pucusana, Puente Piedra, Rímac, San Bartolo, San Borja, San Isidro, San Juan de Lurigancho, San Juan de Miraflores, San Luis, San Martín de Porres, San Miguel, Santa Anita, Santiago de Surco, Surquillo, Villa El Salvador, Villa María del Triunfo	
	Prov. Const. Del Callao	Callao, Bellavista, Carmen de la Legua Reynoso, La Perla, Ventanilla, Mi Perú	
	Barranca	Barranca, Paramonga, Supe Puerto	
	Cañete	San Vicente de Cañete, Chilca, Imperial, Mala, Nuevo Imperial, Quilmana, San Antonio	
	Huaral	Huaral, Aucallama, Chancay	
	Huaura	Huacho, Hualmay	
	Oyón	Caujul	
	Yauyos	Carania	
	Loreto	Maynas	Iquitos, Napo, Punchana, Belén, San Juan Bautista
		Alto Amazonas	Yurimaguas, Lagunas
		Loreto	Nauta, Trompeteros

Departamento	Provincia	Distrito	
Madre de Dios	Tambopata	Tambopata, Inambari	
	Manu	Madre de Dios	
	Tahuamanu	Iberia	
Moquegua	Mariscal Nieto	Moquegua	
	Ilo	Ilo	
Pasco	Pasco	Chaupimarca, Huachon, Simon Bolívar, Yanacancha	
	Daniel Alcides Carrión	Yanahuanca	
	Oxapampa	Pozuzo, Villa Rica	
Piura	Piura	Piura, Castilla, Atacaos, La Unión, Tambo Grande, Veintiseis de Octubre	
	Ayabaca	Montero, Suyo	
	Huancabamba	Huancabamba, Canchaque	
	Morropón	Chulucanas, Salitral, San Juan de Bigote	
	Paita	Paita, Colan	
	Sullana	Sullana, Bellavista, Ignacio Escudero, Marcavelica, Querecotillo	
	Talara	Pariñas, La Brea	
	Sechura	Sechura	
	Puno	Puno	Puno, Atuncolla
		Azángaro	Azángaro, José Domingo Choquehuanca
Chucuito		Juli, Desaguadero, Zepita	
El Collao		Ilave, Picuyo	
Lampa		Santa Lucía	
San Román		Juliaca	

Departamento	Provincia	Distrito
San Martín	Moyobamba	Moyobamba, Calzada, Habana, Soritor
	Bellavista	Bellavista, Huallaga
	El Dorado	Santa Rosa
	Huallaga	Saposoa
	Mariscal Cáceres	Juanjuí, Pachiza
	Picota	Pucacaca
	Rioja	Rioja
	San Martín	Tarapoto
Tacna	Tocache	Tocache, Uchiza
	Tacna	Tacna, Alto de la Alianza, Coronel Gregorio Albarracín Lanchipa
	Candarave	Cairani
	Jorge Basadre	Locumba
Tumbes	Tumbes	Tumbes, Corrales
	Contralmirante Villar	Zorritos
Ucayali	Coronel Portillo	Calleria, Yarinacocha, Manantay
	Padre Abad	Padre Abad

# Estudios de Opinión IEP



El área de Estudios de Opinión del Instituto tiene la misión de colaborar con el rol del IEP como actor protagónico en la discusión de la agenda pública mediante la difusión de encuestas sobre temas de coyuntura política y social.

El área de Estudios de Opinión ofrece los servicios de:

- Encuesta de opinión sobre coyuntura y otros temas vinculados a aspectos sociales, económicos y políticos.
- Estudios *ad hoc* cuantitativos y cualitativos así como soluciones digitales que sean de ayuda en la labor aplicada o académica de diversas organizaciones privadas o públicas vinculadas al desarrollo del país: comunidad de investigadores, universidades, organismos de cooperación e instituciones del Estado, entre otros.
- IEP multiclientes: Herramienta de investigación útil y sencilla para la rápida resolución de necesidades puntuales de información, sin tener que recurrir a un estudio *ad hoc*. Bajo esta modalidad, las instituciones interesadas contratan preguntas en un mismo cuestionario que serán respondidas por una muestra representativa de la población peruana o de Lima Metropolitana, según sea el objetivo particular de su investigación.

## EQUIPO:

<b>Patricia Zárate</b>	Jefa de Estudios de Opinión	<a href="mailto:patricia@iep.org.pe">patricia@iep.org.pe</a>
<b>Laura Amaya</b>	Jefa de Proyectos de Estudios de Opinión	<a href="mailto:lamaya@iep.org.pe">lamaya@iep.org.pe</a>
<b>Gustavo Valdivia</b>	Asistente	<a href="mailto:gvaldivia@iep.org.pe">gvaldivia@iep.org.pe</a>