

IEP Informe de Opinión – Octubre 2020

Situación laboral y percepción de la economía

Encuesta telefónica a nivel nacional



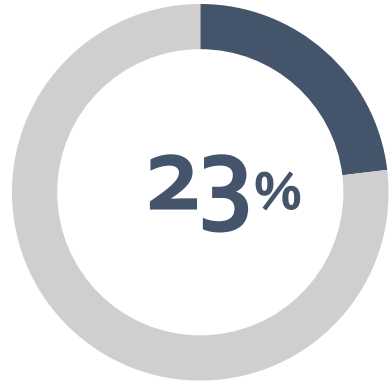
Lima, octubre de 2020

Foto: ANDINA

Perfil de los encuestados por tipo de ocupación

Aumentan las personas cuya ocupación principal es no trabajar de manera remunerada.

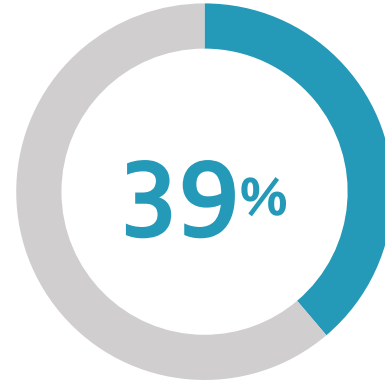
¿Cuál es su ocupación principal? (Pregunta asistida)



Trabajadores dependientes



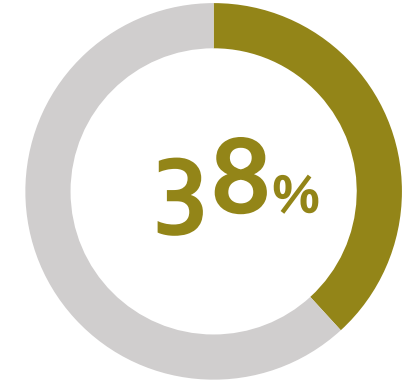
- Asalariado del gobierno.
- Asalariado en el sector privado.



Trabajadores independientes



- Independiente con empleados.
- Independiente sin empleados.



Personas que no trabajan



- Estudiantes.
- Jubilados.
- Trabajador familiar no remunerado (ama de casa).
- Actualmente no trabajan.

 Diferencia significativa

Ocupación principal por segmentos- Octubre 2020

¿Cuál es su ocupación principal? (Pregunta asistida)

Octubre 2020	Total	Ámbito			Macro zona			
		Lima	Perú urbano	Perú rural	Norte	Centro	Sur	Oriente
Trabajador dependiente	23%	29%	24%	11%	20%	19%	21%	18%
Trabajador independiente	39%	33%	39%	48%	44%	42%	39%	42%
No trabaja	38%	38%	37%	41%	37%	39%	40%	40%

Octubre 2020	Total	Nivel Socioeconómico			Edad			Sexo		Nivel educativo	
		NSE A/B	NSE C	NSE D/E	18 a 24	25 a 39	40 a +	Hombre	Mujer	Básico	Superior
Trabajador dependiente	23%	45%	28%	13%	16%	27%	23%	26%	20%	11%	42%
Trabajador independiente	39%	29%	36%	44%	28%	39%	43%	53%	25%	46%	27%
No trabaja	38%	26%	37%	43%	56%	35%	34%	20%	55%	43%	31%

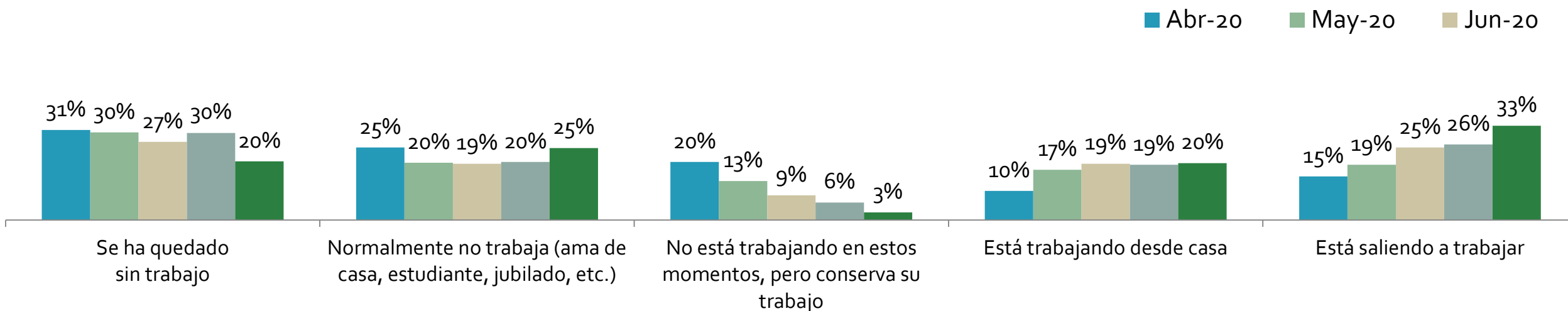
■ Diferencia significativa

Base octubre 2020: Total de entrevistados - Nacional (1212)

Situación laboral de los peruanos: el porcentaje de personas que están saliendo a trabajar aumenta. Consecuentemente, se reduce la cantidad de encuestados que se han quedado sin trabajo.



Ahora me gustaría que me dijera ¿cuál de las siguientes opciones describe mejor su situación laboral actual?* (Pregunta asistida)



	Abr-20	May-20	Jun-20	Ago-20	Oct-20
No están trabajando	76%	64%	55%	55%	48%

	Abr-20	May-20	Jun-20	Ago-20	Oct-20
Sí están trabajando	25%	36%	44%	45%	52%

*Sin incluir NS/NP

Base octubre 2020: Total de entrevistados - Nacional (1212)

Situación laboral de los peruanos - Octubre 2020

Pérdida de empleo afecta principalmente a personas de niveles socioeconómicos D y E.



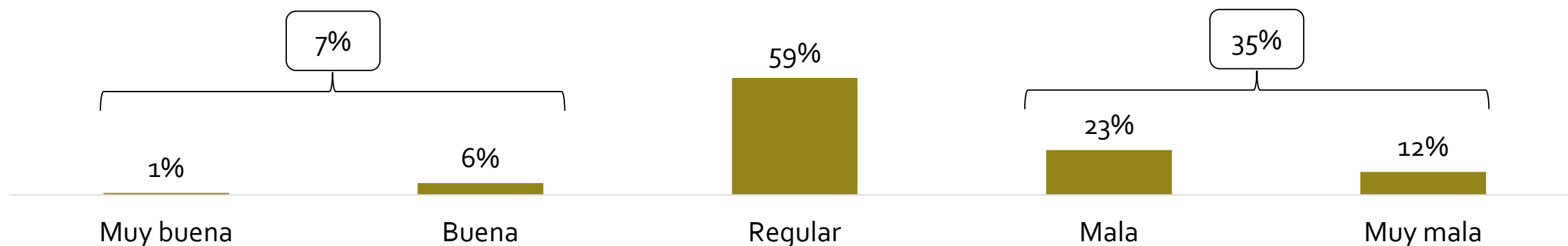
Ahora me gustaría que me dijera ¿cuál de las siguientes opciones describe mejor su situación laboral actual?* (Pregunta asistida)

Octubre 2020	Total	Lima	Ámbito		Nivel Socioeconómico			Edad			Sexo	
			Perú urbano	Perú rural	NSE A/B	NSE C	NSE D/E	18 a 24	25 a 39	40 a +	Hombre	Mujer
SÍ ESTÁ TRABAJANDO	52%	59%	52%	42%	70%	59%	42%	38%	56%	54%	65%	40%
Está saliendo a trabajar	33%	34%	33%	28%	31%	36%	31%	25%	35%	34%	48%	18%
Está trabajando desde casa	20%	25%	19%	14%	39%	23%	11%	14%	21%	21%	18%	22%
NO ESTÁ TRABAJANDO	48%	41%	48%	58%	30%	41%	57%	61%	44%	45%	34%	60%
Normalmente no trabaja (ama de casa, estudiante, jubilado, etc.)	25%	19%	26%	33%	14%	21%	31%	39%	20%	23%	13%	37%
Se ha quedado sin trabajo	20%	20%	20%	22%	12%	18%	24%	22%	23%	18%	19%	22%
No está trabajando en estos momentos, pero conserva su trabajo	3%	3%	3%	3%	4%	3%	2%	1%	2%	4%	3%	2%

*Sin incluir NS/NP ■ Diferencia significativa
 Base octubre 2020: Total de entrevistados - Nacional (1212)

Situación económica actual: 59% de los encuestados la evalúa de manera regular. No obstante, un 35% cree que es mala o muy mala. Esta percepción es más mayor al interior del NSE A/B.

Pensando en la situación económica actual del Perú, ¿Diría usted que es....?*(Pregunta asistida)



*Sin incluir NS/NP

Octubre 2020	Total	Ámbito			Macro zona				Nivel socioeconómico			Edad			Sexo	
		Lima Met.	Perú urbano	Perú rural	Norte	Centro	Sur	Oriente	NSE A/B	NSE C	NSE D/E	18 a 24	25 a 39	40 a +	Hombre	Mujer
Muy buena + Buena	7%	5%	7%	10%	9%	8%	5%	10%	6%	8%	6%	7%	8%	6%	8%	6%
Regular	59%	57%	60%	59%	59%	62%	59%	59%	51%	60%	61%	60%	59%	58%	60%	57%
Mala + Muy mala	34%	37%	33%	30%	32%	28%	36%	30%	43%	32%	32%	33%	33%	35%	32%	37%

■ Diferencia significativa

Base octubre 2020: Total de entrevistados - Nacional (1212)

Metodología | Ficha técnica del estudio

Ficha técnica del estudio



1. Nombre de la institución

Instituto de Estudios Peruanos (IEP)

2. Número de registro

0393-REE/JNE – Resolución 1209-2018-DCGI/ JNE.

3. Persona jurídica que contrató la encuesta

Diario La República.

4. Objetivo del estudio

Recoger las opiniones sobre diferentes temas sociales y políticos de personas mayores de 18 a más años, con DNI, de todos los niveles socioeconómicos, en ámbitos urbano y rural. Además, conocer la intención de voto en esta misma población para las próximas elecciones presidenciales de abril de 2021.

5. Tamaño de la población

Se toma en cuenta la población a partir de 18 años: 23,375,001 personas que se contabilizan a partir del Padrón Electoral de las Elecciones Regionales y Municipales 2018

Ámbito	Población mayor de 18 años	%
Lima Metropolitana	8,071,746	34.5%
Resto urbano	10,260,140	43.9%
Rural	5,043,115	21.6%
Total	23,375,001	100%

La distribución de la población objetivo por sexo y rango de edad se de la siguiente manera, a partir de los resultados del Censo 2017: XII de Población, VII de Vivienda y III de Comunidades Indígenas.

Sexo	%
Hombre	49.0%
Mujer	51.0%
Total	100%

Rango de edad	%
18 a 24 años	17.5%
25 a 39 años	33.9%
40 a más años	48.6%
Total	100%

Ficha técnica del estudio



6. Tamaño y distribución de la muestra

La muestra para esta medición tuvo 1212 entrevistados y está distribuida de la siguiente manera:

Ámbito	Muestra octubre 2020	
	Total	%
Lima Metropolitana	453	37.4%
Resto Urbano	573	47.3%
Rural	186	15.3%
Total	1212	100.0%

Sexo	Muestra octubre 2020	%
Hombre	581	47.9%
Mujer	631	52.1%
Total	1212	100.0%

Rango de edad	Muestra octubre 2020	%
18 a 24 años	242	20.0%
25 a 39 años	486	40.1%
40 a más años	484	39.9%
Total	1212	100.0%

7. Margen de error de muestreo

Los resultados del presente estudio tienen un error máximo estimado de ± 2.8 pts. para los resultados a nivel nacional.

8. Nivel de confianza de la muestra

Los resultados del estudio tienen un nivel de confianza de 95% considerando una varianza máxima en las proporciones poblacionales ($p=q=0.5$).

9. Cobertura de la muestra y nivel de representatividad

1212 entrevistados distribuidos en 24 departamentos, 141 provincias y 375 distritos; con un nivel de representatividad provincial de 94.09%.

10. Tipo de muestreo aplicado

Muestreo probabilístico con método de selección aleatoria en una sola etapa. Utiliza un marco muestral de números de celulares y se realizan llamadas aleatoriamente. Si el número seleccionado acepta y realiza la encuesta en su totalidad, se considera como encuesta efectiva. No obstante, si la encuesta es rechazada o queda a medio terminar, el software selecciona aleatoriamente otro número.

Etapa	Unidad de Muestreo	Unidad informante	Tipo de Selección
1	Número de celular	Persona mayor de 18 años	Probabilístico. Aleatorio

11. Puntos de muestreo

Mayor información en las siguientes diapositivas.

12. Fecha de campo

Del 13 al 19 de octubre de 2020.

13. Página web donde se encuentra la información

www.iep.org.pe

Ficha técnica del estudio



Puntos de muestreo (I)

Dpto	Provincia	Distrito	
Amazonas	Chachapoyas	La Jalca, Chachapoyas	
	Bagua	La Peca, Copallin, Bagua, Aramango	
	Bongará	Florida	
	Luya	Ocalli, Lamud	
	Rodríguez de Mendoza	Chirimoto, San Nicolás	
	Utcubamba	Bagua Grande, Cumba, Cajaruro	
Áncash	Huaraz	Huaraz, Independencia	
	Antonio Raymondi	Llamellin	
	Carhuaz	Tinco, Marcara, Carhuaz	
	Casma	Casma	
	Corongo	Cusca	
	Huari	Cajay	
	Huarmey	Huarmey	
	Huaylas	Caraz	
	Pallasca	Conchucos	
	Pomabamba	Pomabamba	
	Recuay	Catac	
	Santa	Nuevo Chimbote, Chimbote, Cáceres del Perú	
	Yungay	Yungay	
	Apuímac	Abancay	Abancay, Curahuasi
		Andahuaylas	Andahuaylas, Santa María de Chicmo, Kishuara
		Antabamba	Antabamba
Aymaraes		Chalhuanca	
Cotabambas		Challhuahuacho, Mara	
Chincheros		Huaccana, Ongoy, Cocharcas	
Graú		Chuquibambilla	

Dpto	Provincia	Distrito	
Arequipa	Arequipa	Cayma, José Luis Bustamante y Rivero, Alto Selva Alegre, Jacobo Hunter, Arequipa, Cerro Colorado, Mariano Melgar, Santa Rita de Sigwas, Socabaya, Uchumayo, Sachaca, Paucarpata, Characato, Miraflores, Yura	
	Camaná	Camaná, Quilca	
	Caravelí	Caravelí, Chala	
	Castilla	Huancarqui, Aplao	
	Caylloma	Lari	
	Ayacucho	Huamanga	Andrés Avelino Cáceres Dorregaray, Carmen Alto, Ayacucho, San Juan Bautista, Chiara, Jesús Nazareno
		Cangallo	Cangallo
		Huanta	Huanta, Ayahuanco, Huamanguilla, Pucacolpa
La Mar		Luis Carranza, Samugari	
Cajamarca	Cajamarca	Cajamarca, Los Baños del Inca	
	Cajabamba	Cajabamba	
	Celendín	Sorochocho, Celendín	
	Chota	Lujas, Cochabamba, Chota	
	Cutervo	Querocotillo, La Ramada, Cutervo, Socota	
	Hualgayoc	Bambamarca	
	Jaén	Jaén, Bellavista, Santa Rosa	
	San Ignacio	La Coipa, San Ignacio, Chirinos	
	San Marcos	Ichocan	
	Santa Cruz	Catache	
Cusco	Cusco	Cusco, San Jerónimo, Santiago, Wanchaq, Saylla, San Sebastian	
	Acomayo	Rondocan	
	Anta	Zurite, Anta, Huarucondo	
	Cusco	Cusco, San Jerónimo, Santiago, Wanchaq, Saylla, San Sebastian	
	Acomayo	Rondocan	
	Anta	Zurite, Anta, Huarucondo	

Dpto .	Provincia	Distrito
Cusco	Calca	Lares, Coya
	Canas	Tupac Amatu
	Chumbivilcas	Santo Tomas
	Espinar	Coporaque, Espinar
	La Convención	Kimbiri, Echarate, Santa Ana
	Paruro	Ccapi
	Quispicanchi	Urcos, Camanti
	Urubamba	Urubamba
	Huanca-velica	Huancavelica
Acobamba		Acobamba
Angaraes		Ccochaccasa
Churcampa		Paucarbamba
Huaytará		Ocoyo, Huaytara
Huánuco	Huánuco	Amarilis, Pillco Marca, Huánuco, San Pablo de Pillao
	Huamalíes	Monzón, Llata
	Leoncio Prado	Rupa-Rupa, Daniel Alomías Robles
	Pachitea	Panao
	Puerto Inca	Tournavista
	Yarowilca	Obas
	Ica	Ica
Chincha		Chincha Alta, Pueblo Nuevo, Chincha Baja, Sunampe
Nazca		Nasca, Marcona, Vista Alegre
Pisco		San Clemente, San Andrés, Tupac Amaru Inca, Pisco
Junín	Huancayo	El Tambo, Huancayo, Chilca, Pariahuanca
	Concepción	San José de Quero, Andamarca
	Chachamayo	Pichanaqui, Chanchamayo, Perene
	Jauja	Juaja, Acolla, Parco
	Junín	Junin

Ficha técnica del estudio



Puntos de muestreo (II)

Dpto .	Provincia	Distrito
Junín	Satipo	Satipo, Río Negro
	Tarma	Palca
	Chupaca	Chupaca, Chongos Bajo
La Libertad	Trujillo	Trujillo, Huanchaco, El Porvenir, La Esperanza, Salaverry, Moche, Florencia de Mora, Laredo, Victor Larco Herrera
	Ascope	Paijan, Chicama
	Chepén	Chepen, Pacanga
	Julcán	Huaso
	Otuzco	Otuzco
	Pacasmayo	Pacasmayo, Guadalupe
	Sánchez Carrión	Huamachuco, Marcabal
	Santiago de Chuco	Santiago de Chuco
	Virú	Chao, Viru
Lambayeque	Chiclayo	Patapo, Chiclayo, Reque, La Victoria, Tuman, José Leonardo Ortiz, Santa Rosa, Eten, Pimentel, Monsefu
	Ferreñafe	Ferreñafe, Pitipo
	Lambayeque	Lambayeque, Motupe, Tucume, Olmos
Lima	Prov. Const. Del Callao	Bellavista, Mi Perú, Callao, Ventanilla, La Perla
	Lima	San Borja, Ate, Comas, Lima, Chorrillos, Villa María del Triunfo, Lurin, San Martín de Porres, San Juan de Lurigancho, La Molina, Santiago de Surco, San Juan de Miraflores, Surquillo, Pachacamac, Puente Piedra, San Miguel, Independencia, Rímac, Ancón, Villa El Salvador, Santa Anita, Lince, El Agustino, San Isidro, Los Olivos, La Victoria, Carabayllo, Pueblo Libre, Miraflores, Lurigancho, Breña, Jesús María, San Luis, Santa Rosa, Barranco, Magdalena del Mar, Cieneguilla, Chaclacayo
	Barranca	Supe, Barranca, Paramonga
	Canta	Santa Rosa de Quives

Dpto .	Provincia	Distrito
Lima	Cañete	San Vicente de Cañete, Santa Cruz de Flores, Imperial, Mala, Chilca, Asia
	Huaral	Huaral, Atavillos Bajo, Chancay
	Huarochiri	Huarochiri, San Antonio
	Huaura	Huacho, Santa María, Huaura, Sayan
	Maynas	Iquitos, Blén, Punchana, San Juan Bautista
Loreto	Alto Amazonas	Lagunas, Yurimaguas
	Loreto	Nauta
	Mcal. Ramón Castilla	San Pablo, Ramón Castilla
	Requena	Capelo, Tapiche
Madre de Dios	Tambopata	Las Piedras, Tambopata
	Manu	Manu
Moquegua	Mariscal Nieto	Moquegua, Samegua
	Gral. Sánchez Cerro	Ubinas, Omate
Pasco	Pasco	Paucartambo, Chaupimarca, Huayllay, Huariaca
	Oxapampa	Chontabamba
Piura	Piura	Veinteseis de Octubre, Pirua, Tambo Grande, Castilla, Cura Mori, Atacaos, La Arena
	Morropón	Salitral, San Juan de Bigote, Chulucanas
	Paita	Paita
	Sullana	Sullana, Querecotillo, Bellavista, Ignacio Escudero, Marcavelica
Puno	Talara	Pariñas, Los Organos, El Alto
	Sechura	Bernal, Sechura
Puno	Puno	Pichacani, Puno, Mañazo
	Chucuito	Juli, Pisacoma, Pomata

Dpto .	Provincia	Distrito
Puno	El Collao	Ilave, Capazo
	Huancané	Inchupalla
	Melgar	Ayaviri
	San Román	Juliaca
	Yunguyo	Yunguyo
San Martín	Moyobamba	Moyobamba, Habana
	Bellavista	San Pablo
	Huallaga	El Eslabón, Sacanche
	Lamas	Rumisapa, Lamas
	Mcal. Cáceres	Juanjuí
	Picota	Shamboycu, San Cristóbal
	Rioja	Elías Soplin Vargas, Rioja
	San Martín	Tarapoto, La Banda de Shilcayo, Morales
	Tocache	Uchiza
Tacna	Tacna	Coronel Gregorio Albarracín Lanchipa, Tacna, Ciudad Nueva, Pocollay, Alto de la Alianza
	Jorge Basadre	Locumba
Tumbes	Tumbes	Tumbes, La Cruz, San Juan de la Virgen, Pampas de Hospital, Corrales, San Jacinto
	Contralmirante Villar	Casitas, Zorritos
Ucayali	Zarumilla	Zarumilla, Matapalo, Aguas Verdes
	Coronel Portillo	Calleria, Campoverde, Manantay, Yarinacocha, Masisea
	Atalaya	Raymondi
	Padre Abad	Alexander Von Humboldt, Padre Abad

Estudios de Opinión IEP



El área de Estudios de Opinión del Instituto tiene la misión de colaborar con el rol del IEP como actor protagónico en la discusión de la agenda pública mediante la difusión de encuestas sobre temas de coyuntura política y social.

El área de Estudios de Opinión ofrece los servicios de:

- Encuesta de opinión sobre coyuntura y otros temas vinculados a aspectos sociales, económicos y políticos.
- Estudios *ad hoc* cuantitativos y cualitativos así como soluciones digitales que sean de ayuda en la labor aplicada o académica de diversas organizaciones privadas o públicas vinculadas al desarrollo del país: comunidad de investigadores, universidades, organismos de cooperación e instituciones del Estado, entre otros.
- IEP multiclientes: Herramienta de investigación útil y sencilla para la rápida resolución de necesidades puntuales de información, sin tener que recurrir a un estudio *ad hoc*. Bajo esta modalidad, las instituciones interesadas contratan preguntas en un mismo cuestionario que serán respondidas por una muestra representativa de la población peruana o de Lima Metropolitana, según sea el objetivo particular de su investigación.

EQUIPO:

Patricia Zárate	Jefa de Estudios de Opinión	patricia@iep.org.pe
Laura Amaya	Jefa de Proyectos de Estudios de Opinión	lamaya@iep.org.pe
Gustavo Valdivia	Asistente	gvaldivia@iep.org.pe