

# IEP Informe de Opinión Octubre 2020- Vacancia Presidencial

Encuesta telefónica en Lima Metropolitana



Lima, 23 al 25 de octubre de 2020

Foto: hilodirecto.com

# Salvando al presidente Vizcarra



Patricia Zárate

Hace poco el Congreso realizó otro pedido de vacancia. Como el trabajo de campo de la encuesta publicada el domingo terminó antes de esta noticia, se realizó una encuesta rápida solo en Lima Metropolitana para saber la opinión de la ciudadanía al respecto.

La gran mayoría de los limeños encuestados (95%) señala que el presidente debe ser investigado al término de su mandato. Hay división de opiniones sobre la posibilidad de que el presidente recibiera sobornos (39% cree que sí, 39% cree que no y 22% no precisa), pero son muy pocos quienes apoyarían una vacancia en este momento.

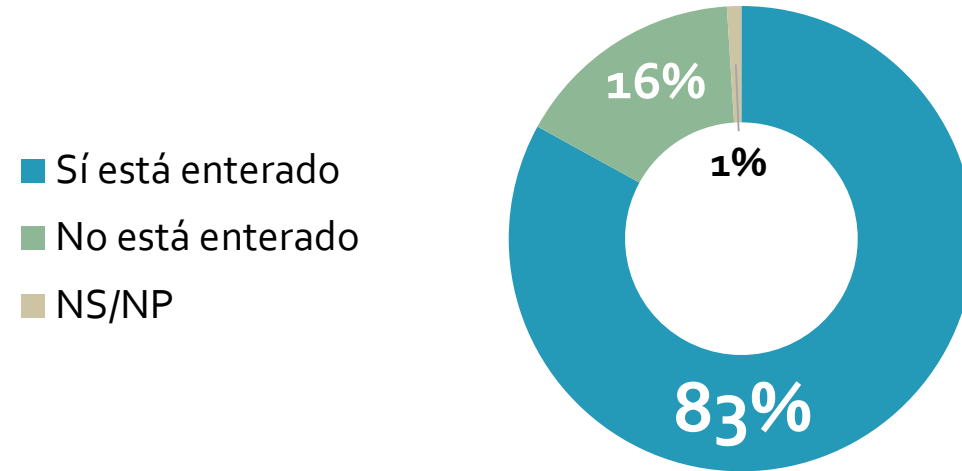
Teniendo la pandemia como contexto, estamos en tal nivel de incertidumbre, que la mayoría prefiere apuntalar a Vizcarra, probablemente porque del otro lado está uno de los poderes del Estado con menor aprobación y se piensa que una vacancia en este momento puede impactar en la economía y en la lucha contra el covid-19. Si bien los datos son de Lima Metropolitana, donde el presidente goza de la mayor aprobación (63%) y el Congreso de la más baja (26%), se puede pensar que la tendencia es relativamente similar en el resto del país.

Como en la película de Spielberg, *Rescatando al soldado Ryan*, ha habido muchos muertos en el camino con tal de salvar al presidente. Y, así como en la película, se salva al soldado Ryan, pero en el camino muere el personaje principal, no nos estamos dando cuenta de lo que perdemos en institucionalidad (cierre del congreso y no reelección de congresistas, por ejemplo); y el perjuicio de la democracia representativa al priorizar el vínculo directo con el líder sin mediaciones.

# Pedido de vacancia presidencial

El 83% de encuestados de Lima metropolitana está enterado sobre el nuevo pedido de vacancia presidencial. Conocimiento es mayor en NSE A/B y quienes tienen educación superior.

¿Usted está enterado o no sobre el nuevo pedido de vacancia contra el Presidente Martín Vizcarra?




Octubre 2020	Total	Nivel socioeconómico			Edad			Sexo		Nivel de instrucción	
		NSE A/B	NSE C	NSE D/E	18 a 24	25 a 39	40 a +	Hombre	Mujer	Básica	Superior
Sí está enterado	83%	<b>92%</b>	82%	77%	75%	85%	85%	84%	82%	78%	<b>89%</b>
No está enterado	16%	8%	<b>17%</b>	<b>22%</b>	23%	15%	14%	14%	18%	<b>22%</b>	10%
NS/NP	1%	-	1%	1%	2%	-	1%	2%	-	-	1%

■ Diferencia significativa

Base octubre 2020: Total de entrevistados en Lima Metropolitana (504)

Contundente mayoría limeña se inclina porque el Presidente sea investigado y termine su gobierno el próximo año, incluso entre quienes no están informados del tema.

¿Está usted de acuerdo con que el Congreso vaque al presidente Martín Vizcarra, es decir, que deje la presidencia o preferiría que lo investigue la fiscalía y termine su gobierno el próximo año?



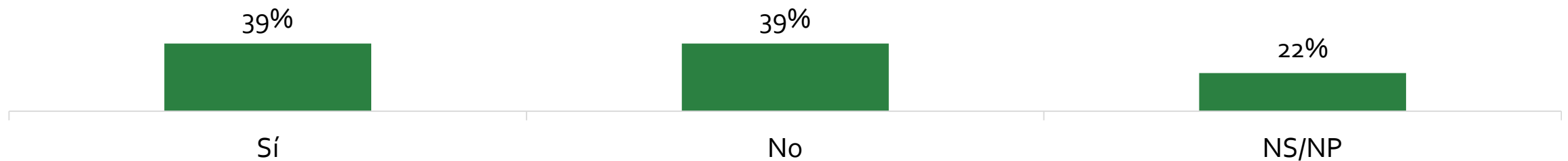
Octubre 2020	Total	Nivel socioeconómico			Edad			Sexo		Nivel de instrucción		Conocimiento pedido de vacancia	
		NSE A/B	NSE C	NSE D/E	18 a 24	25 a 39	40 a +	Hombre	Mujer	Básica	Superior	Sí está enterado	No está enterado
Que lo investiguen	95%	95%	97%	93%	94%	96%	95%	92%	98%	95%	96%	95%	96%
Que lo vaquen	4%	6%	3%	6%	6%	2%	5%	7%	2%	5%	4%	4%	4%
NS/NP	1%	-	0%	1%	-	2%	-	1%	-	1%	0%	1%	-

■ Diferencia significativa

# Impacto de denuncias en la imagen de Martín Vizcarra

Opiniones divididas en Lima metropolitana: las cantidad de encuestados que cree que Martín Vizcarra recibió dinero para facilitar obras es la misma que los que creen que no recibió dinero (39%). Asimismo, un 22% no sabe o no quiso opinar sobre el tema.

¿Cree que Martín Vizcarra recibió dinero a cambio de facilitar dos obras cuando era gobernador regional de Moquegua?



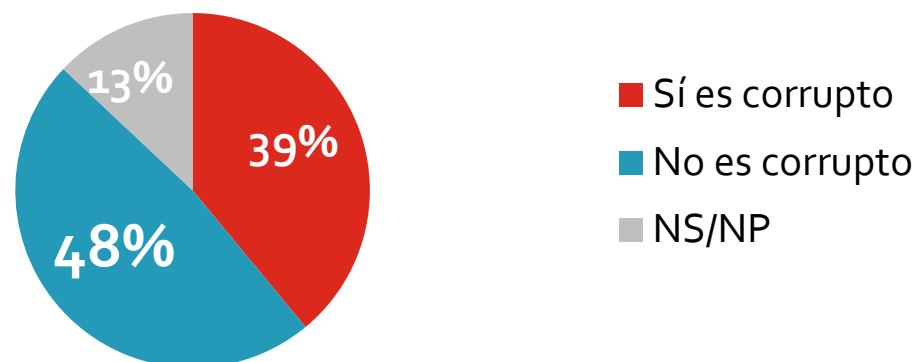
Octubre 2020	Total	Nivel socioeconómico			Edad			Sexo		Nivel de instrucción	
		NSE A/B	NSE C	NSE D/E	18 a 24	25 a 39	40 a +	Hombre	Mujer	Básica	Superior
Sí	39%	46%	33%	40%	44%	40%	36%	45%	33%	40%	38%
No	39%	39%	47%	29%	35%	42%	39%	34%	44%	34%	45%
NS/NP	22%	15%	20%	31%	21%	18%	25%	21%	23%	26%	17%

■ Diferencia significativa

Base octubre 2020: Total de entrevistados en Lima Metropolitana (504)

¿Es Vizcarra corrupto? Pese a las recientes denuncias, la mitad de los encuestados en Lima piensa que el presidente no es corrupto. Llama la atención que un 23% entre quienes lo aprueban piensen que es corrupto.

¿Usted cree que MARTÍN VIZCARRA es o no es corrupto?



Octubre 2020	Total	Nivel socioeconómico			Edad			Sexo		Nivel de instrucción		Aprobación Vizcarra*	
		NSE A/B	NSE C	NSE D/E	18 a 24	25 a 39	40 a +	Hombre	Mujer	Básica	Superior	Aprueba	Desaprueba
Sí es corrupto	39%	43%	34%	44%	47%	41%	35%	46%	33%	40%	39%	23%	77%
No es corrupto	48%	46%	56%	38%	44%	48%	49%	42%	53%	46%	50%	65%	13%
NS/NP	13%	11%	11%	17%	9%	11%	16%	12%	14%	15%	11%	12%	9%

■ Diferencia significativa

Base octubre 2020: Total de entrevistados en Lima Metropolitana (504)

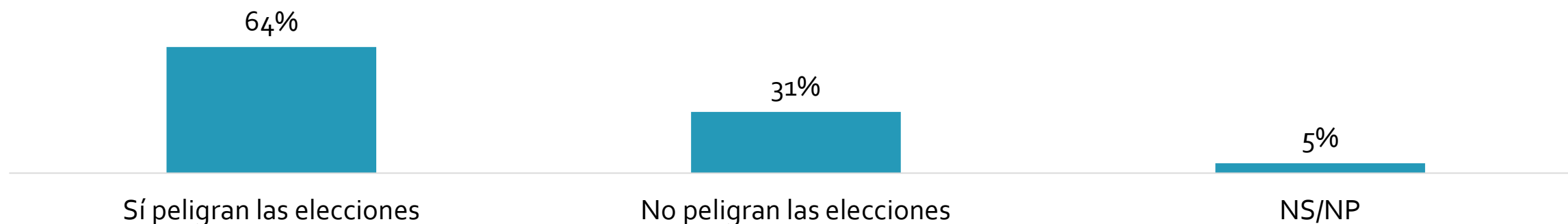
\*La aprobación en Lima Metropolitana llega al 64%, similar al obtenido en Lima Met. en la encuesta de días previos (63%).



# Consecuencias de una vacancia presidencial

Frente a una posible vacancia, mayoría de limeños (64%) cree que las elecciones del 2021 peligrarían.

¿Cree usted que con el pedido de la vacancia peligran las elecciones generales del 2021 o no?



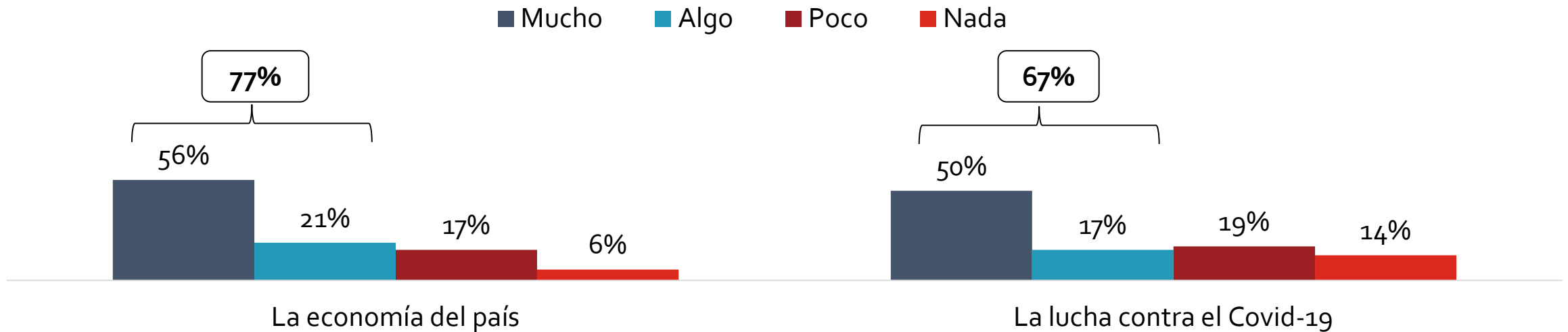
Octubre 2020	Total	Nivel socioeconómico			Edad			Sexo		Nivel de instrucción	
		NSE A/B	NSE C	NSE D/E	18 a 24	25 a 39	40 a +	Hombre	Mujer	Básica	Superior
Sí peligran	64%	<b>75%</b>	61%	59%	58%	64%	67%	62%	67%	60%	<b>69%</b>
No peligran	31%	24%	36%	31%	35%	34%	28%	34%	29%	33%	29%
NS/NP	5%	1%	3%	<b>10%</b>	7%	2%	5%	4%	4%	<b>7%</b>	2%

■ Diferencia significativa

Base octubre 2020: Total de entrevistados en Lima Metropolitana (504)

Además de las elecciones, 77% de limeños cree que una vacancia tendría un fuerte impacto en la economía del país y un 67% en la lucha contra el Covid-19.

¿Usted cree que una posible vacancia del Presidente Martín Vizcarra podría afectar...?\* – Pregunta asistida



\*Sin incluir NS/NP

Octubre 2020 (% de Algo + Mucho)	Total	Nivel socioeconómico			Edad			Sexo		Nivel de instrucción	
		NSE A/B	NSE C	NSE D/E	18 a 24	25 a 39	40 a +	Hombre	Mujer	Básica	Superior
Economía	77%	84%	80%	67%	79%	77%	76%	74%	80%	74%	80%
Lucha contra el covid-19	67%	70%	67%	63%	68%	68%	65%	59%	74%	66%	68%

■ Diferencia significativa

Base octubre 2020: Total de entrevistados en Lima Metropolitana (504)

# Metodología | Ficha técnica del estudio

# Ficha técnica del estudio



Nombre de la institución

Instituto de Estudios Peruanos (IEP)

Número de registro

0393-REE/JNE – Resolución 1209-2018-DCGI/ JNE.

Persona jurídica que contrató la encuesta

Diario La República.

Objetivo del estudio

Recoger las opiniones de los ciudadanos en torno a la posibilidad de una vacancia presidencial y su impacto para el país.

Tamaño de la población

Se toma en cuenta la población a partir de 18 años de la provincia de Lima: 7,472,892 personas que se contabilizan a partir de los resultados totales del Censo 2017: XII de Población, VII de Vivienda y III de Comunidades Indígenas.

Sexo	Población mayor de 18 años	%
Hombre	3,616,233	48.4%
Mujer	3,856,659	51.6%
Total	7,472,892	100%

Rango de edad	Población mayor de 18 años	%
18 a 24 años	1,286,687	17,2%
25 a 39 años	2,561,220	34,3%
40 a más años	3,624,985	48,5%
Total	7,472,892	100%

Tamaño y distribución de la muestra

La muestra para esta medición tuvo 504 entrevistados y está distribuida de la siguiente manera:

Sexo	Muestra
Hombre	221
Mujer	283
Total	504

Rango de edad	Muestra
18 a 24 años	62
25 a 39 años	225
40 a más años	217
Total	504

# Ficha técnica del estudio



Puntos de muestreo

Departamento	Provincia	Distrito
Lima	Prov. Const. Del Callao	Callao, Bellavista, Carmen de la Legua Reynoso, La Perla, Ventanilla, Mi Perú
	Lima	Lima, Ancón, Ate, Barranco, Breña, Carabaylo, Chaclacayo, Chorrillos, Comas, El Agustino, Independencia, Jesús María, La Molina, La Victoria, Lince, Los Olivos, Lurigancho, Lurín, Magdalena del Mar, Pueblo Libre, Miraflores, Pachacamac, Puente Piedra, Rímac, San Borja, San Isidro, San Juan de Lurigancho, San Juan de Miraflores, San Luis, San Martín de Porres, San Miguel, Santa Anita, Santiago de Surco, Surquillo, Villa El Salvador, Villa María del Triunfo

Nivel de confianza

Los resultados del estudio tienen un nivel de confianza de 95% considerando una varianza máxima en las proporciones poblacionales ( $p=q=0.5$ ).

Representatividad de la muestra

504 entrevistados distribuidos en 38 distritos de la provincia de Lima y 6 distritos de la Prov. Const. Del Callao con una representatividad distrital de 98.92%

Margen de error de muestreo

Los resultados del presente estudio tienen un error máximo estimado de  $\pm 4.4$  pts. para los resultados a nivel de Lima Metropolitana.

Tipo de muestreo aplicado

Muestreo probabilístico con método de selección aleatoria en una sola etapa. Utiliza un marco muestral de números de celulares y se realizan llamadas aleatoriamente. Si el número seleccionado acepta y realiza la encuesta en su totalidad, se considera como encuesta efectiva. No obstante, si la encuesta es rechazada o queda a medio terminar, el software selecciona aleatoriamente otro número. Por otro lado, si el número no logra ser contactado, tiene dos oportunidades más (en total tres intentos) para ser contactado nuevamente antes de ser descartado.

Etapa	Unidad de Muestreo	Unidad informante	Tipo de Selección
1	Número de celular	Persona mayor de 18 años	Probabilístico. Aleatorio

Fecha de campo

Del 22 al 24 de octubre de 2020.

Página web donde se encuentra la información

[www.iep.org.pe](http://www.iep.org.pe)

# Estudios de Opinión IEP



El área de Estudios de Opinión del Instituto tiene la misión de colaborar con el rol del IEP como actor protagónico en la discusión de la agenda pública mediante la difusión de encuestas sobre temas de coyuntura política y social.

El área de Estudios de Opinión ofrece los servicios de:

- Encuesta de opinión sobre coyuntura y otros temas vinculados a aspectos sociales, económicos y políticos.
- Estudios *ad hoc* cuantitativos y cualitativos así como soluciones digitales que sean de ayuda en la labor aplicada o académica de diversas organizaciones privadas o públicas vinculadas al desarrollo del país: comunidad de investigadores, universidades, organismos de cooperación e instituciones del Estado, entre otros.
- IEP multiclientes: Herramienta de investigación útil y sencilla para la rápida resolución de necesidades puntuales de información, sin tener que recurrir a un estudio *ad hoc*. Bajo esta modalidad, las instituciones interesadas contratan preguntas en un mismo cuestionario que serán respondidas por una muestra representativa de la población peruana o de Lima Metropolitana, según sea el objetivo particular de su investigación.

## EQUIPO:

<b>Patricia Zárate</b>	Jefa de Estudios de Opinión	<a href="mailto:patricia@iep.org.pe">patricia@iep.org.pe</a>
<b>Laura Amaya</b>	Jefa de Proyectos de Estudios de Opinión	<a href="mailto:lamaya@iep.org.pe">lamaya@iep.org.pe</a>
<b>Gustavo Valdivia</b>	Asistente	<a href="mailto:gvaldivia@iep.org.pe">gvaldivia@iep.org.pe</a>