

# IEP Informe de Opinión – Diciembre 2020

## Intención de voto – Elecciones generales

### 2021

Encuesta telefónica a nivel nacional



Lima, diciembre de 2020

Foto: La República

## Intención de voto- Elecciones Presidenciales 2021

La pregunta de intención de voto se realizó de dos formas: una primera de manera totalmente espontánea, es decir, sin inducir nombres ni mostrar una tarjeta de posibles candidatos. Luego, se realizó de manera asistida leyendo una lista de los posibles candidatos presidenciales. La metodología de encuesta telefónica no permite el uso de materiales visuales, como una tarjeta con todos los nombres de candidatos.

### 1 PREGUNTA ESPONTÁNEA



*"Si las elecciones para presidente del Perú fuesen mañana, ¿por qué candidato o candidata votaría?"*

La persona no tiene ningún estímulo, da su opinión más sincera. La desventaja es que puede mencionar nombres que no van a candidatear o que están imposibilitados de hacerlo.

### 2 PREGUNTA ASISTIDA



*"Si yo le diera una lista de posibles candidatos, si las elecciones fuesen mañana, ¿por qué candidato o candidata votaría para presidente?"*

La persona puede mencionar un nombre que no está en la lista que se lee, pero esto ocurre en menor medida que cuando la pregunta es totalmente espontánea. La desventaja es que al ser una lista de más de 5 opciones, el encuestado puede olvidar el nombre que se le leyó al inicio (problema de recordación). No obstante, se trata de compensar este efecto alternando las opciones para que aparezcan en diferente orden de lectura y ningún posible candidato se perjudique.

# Intención de voto- Elecciones Presidenciales 2021.

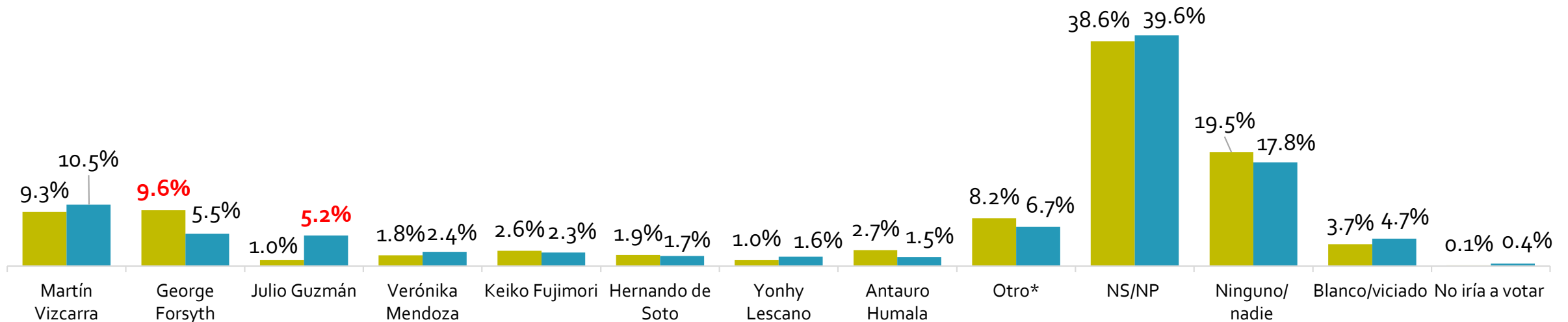
## Comparativo octubre vs diciembre. RESPUESTAS ESPONTÁNEAS



Si las elecciones para presidente del Perú fuesen mañana, ¿por qué candidato o candidata votaría?“. (Pregunta de respuesta espontánea). **NO SE MUESTRA TARJETA NI SE LEEN OPCIONES.**

- Resultados son similares al mes de octubre.
- A diferencia de George Forsyth, Julio Guzmán incrementa ligeramente su recordación espontánea.
- Pese a no que no puede postular a la Presidencia, Martín Vizcarra vuelve a ser el político más mencionado cuando no se asisten respuestas.

■ Oct-20 ■ Dic-20



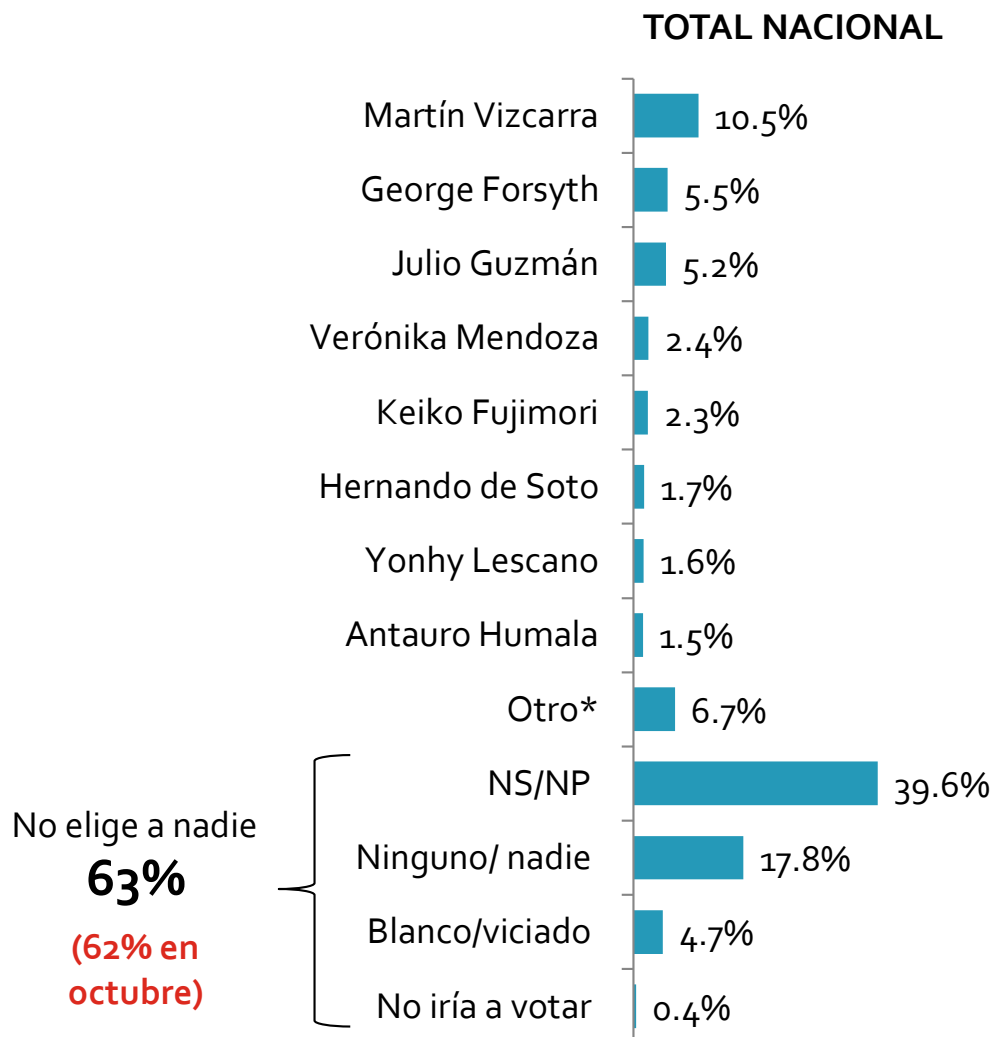
\*Otros Diciembre: Daniel Urresti (1.2%), Francisco Sagasti (1.0%), Daniel Salaverry (0.8%), Ollanta Humala (0.6%), Salvador del Solar (0.5%), Alfredo Barnechea (0.3%), César Acuña (0.3%), Nidia Vilchez (0.2%), Pedro Castillo (0.2%), Rafael López (0.2%), Alberto Beingolea (0.2%), Ciro Gálvez (0.2%), Fernando Cillóniz (0.1%), Marco Arana (0.1%), otras respuestas (0.8%).

■ Diferencia significativa

Base diciembre 2020: Total de entrevistados - Nacional (1225)  
El total puede sumar más de 100% por efectos de redondeo

# Intención de voto- Elecciones Presidenciales 2021

Si las elecciones para presidente del Perú fuesen mañana, ¿por qué candidato o candidata votaría?“. (Pregunta de respuesta espontánea). **NO SE MUESTRA TARJETA NI SE LEEN OPCIONES**



	Nivel Socioeconómico			Edad			Sexo	
	NSE A/B	NSE C	NSE D/E	18 a 24	25 a 39	40 a +	Hombre	Mujer
Martín Vizcarra	5.0%	8.3%	<b>14.4%</b>	<b>14.4%</b>	<b>12.2%</b>	8.0%	6.4%	<b>14.5%</b>
George Forsyth	<b>7.2%</b>	<b>7.2%</b>	3.6%	6.2%	6.6%	4.4%	5.7%	5.3%
Julio Guzmán	<b>12.7%</b>	4.5%	2.6%	<b>9.8%</b>	5.0%	3.6%	5.9%	4.5%
Verónica Mendoza	<b>4.1%</b>	<b>3.8%</b>	0.8%	2.5%	1.7%	2.9%	2.6%	2.3%
Keiko Fujimori	1.2%	3.5%	1.9%	1.4%	1.7%	3.0%	2.7%	1.8%
Hernando de Soto	<b>5.7%</b>	<b>1.8%</b>	-	0.5%	1.4%	2.3%	<b>2.9%</b>	0.5%
Yonhy Lescano	1.8%	2.5%	1.0%	1.5%	1.6%	1.7%	2.1%	1.2%
Antauro Humala	1.3%	0.8%	2.1%	1.3%	1.7%	1.5%	<b>2.7%</b>	0.4%
Otro*	<b>10.2%</b>	6.8%	5.3%	4.8%	7.2%	7.2%	8.3%	5.6%
NS/NP	29.4%	<b>37.0%</b>	<b>45.6%</b>	<b>42.8%</b>	34.9%	<b>41.8%</b>	38.9%	40.3%
Ninguno/ nadie	14.4%	20.2%	17.5%	10.4%	<b>19.4%</b>	<b>19.3%</b>	16.0%	19.5%
Blanco/viciado	6.7%	3.8%	4.4%	4.0%	6.5%	3.6%	5.7%	3.7%
No iría a votar	0.2%	-	0.7%	0.6%	-	0.6%	0.3%	0.5%

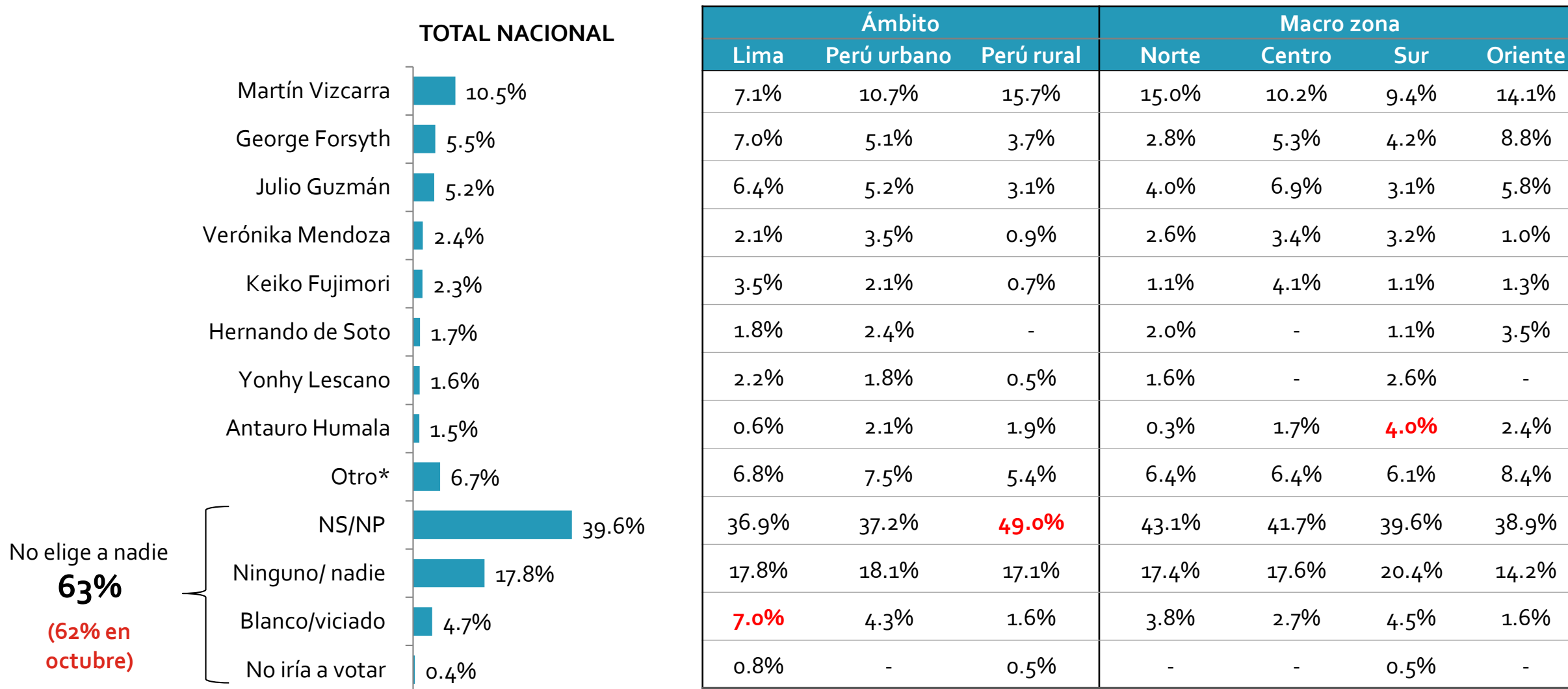
\*Otros Diciembre: Daniel Urresti (1.2%), Francisco Sagasti (1.0%), Daniel Salaverry (0.8%), Ollanta Humala (0.6%), Salvador del Solar (0.5%), Alfredo Barnechea (0.3%), César Acuña (0.3%), Nidia Vílchez (0.2%), Pedro Castillo (0.2%), Rafael López (0.2%), Alberto Beingolea (0.2%), Ciro Gálvez (0.2%), Fernando Cillóniz (0.1%), Marco Arana (0.1%), otras respuestas (0.8%).

Diferencia significativa  
Base diciembre 2020: Total de entrevistados - Nacional (1225)  
El total puede sumar más de 100% por efectos de redondeo

# Intención de voto- Elecciones Presidenciales 2021

Si las elecciones para presidente del Perú fuesen mañana, ¿por qué candidato o candidata votaría?\*

(Pregunta de respuesta espontánea). **NO SE MUESTRA TARJETA NI SE LEEN OPCIONES**



\*Otros Diciembre: Daniel Urresti (1.2%), Francisco Sagasti (1.0%), Daniel Salaverry (0.8%), Ollanta Humala (0.6%), Salvador del Solar (0.5%), Alfredo Barnechea (0.3%), César Acuña (0.3%), Nidia Vílchez (0.2%), Pedro Castillo (0.2%), Rafael López (0.2%), Alberto Beingolea (0.2%), Ciro Gálvez (0.2%), Fernando Cillóniz (0.1%), Marco Arana (0.1%), otras respuestas (0.8%).

■ Diferencia significativa  
Base diciembre 2020: Total de entrevistados - Nacional (1225)  
El total puede sumar más de 100% por efectos de redondeo

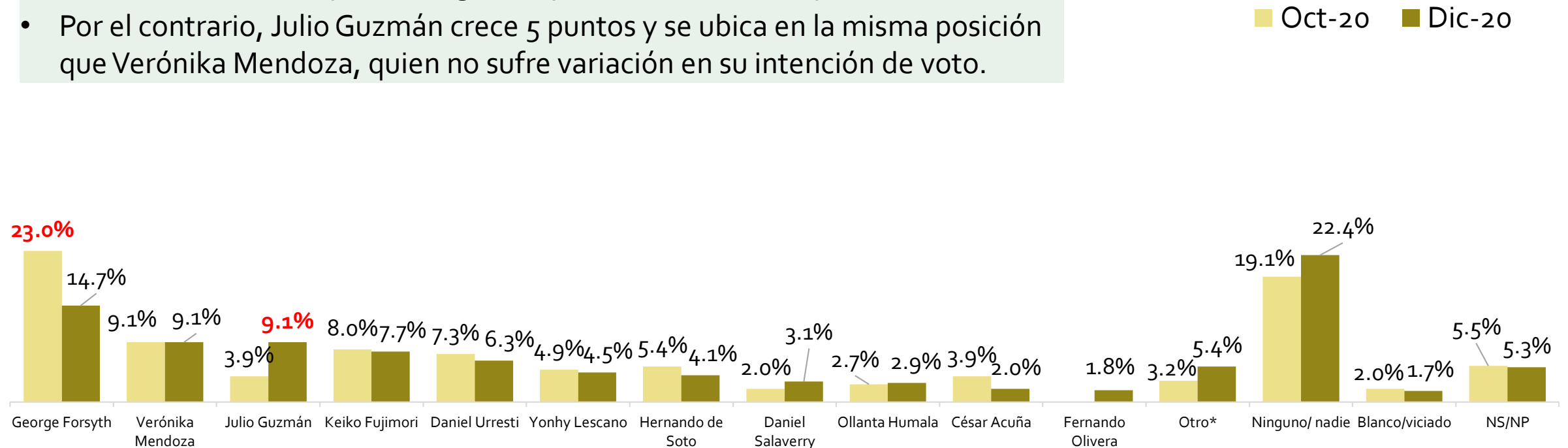
# Intención de voto- Elecciones Presidenciales 2021.

## Comparativo octubre vs diciembre. RESPUESTAS ASISTIDAS



Si yo le diera una lista de posibles candidatos, si las elecciones fuesen mañana, ¿por qué candidato o candidata votaría para presidente? - **SE LEEN OPCIONES.**

- El principal cambio con respecto al mes de octubre es la pérdida de 8 puntos de intención de voto para George Forsyth cuando se leen opciones.
- Por el contrario, Julio Guzmán crece 5 puntos y se ubica en la misma posición que Verónica Mendoza, quien no sufre variación en su intención de voto.



\*Otros Diciembre: Alberto Beingolea (1.1%), Marco Arana (0.8%), Pedro Castillo (0.8%), Francisco Diez Canseco (0.7%), Nidia Vílchez (0.6%), Rafael Santos (0.4%), Fernando Cillóniz (0.2%), Andrés Alcántara (0.2%), Ciro Gálvez (0.2%), Rafael López (0.2%), José Vega (0.1%), otras respuestas (0.1%).

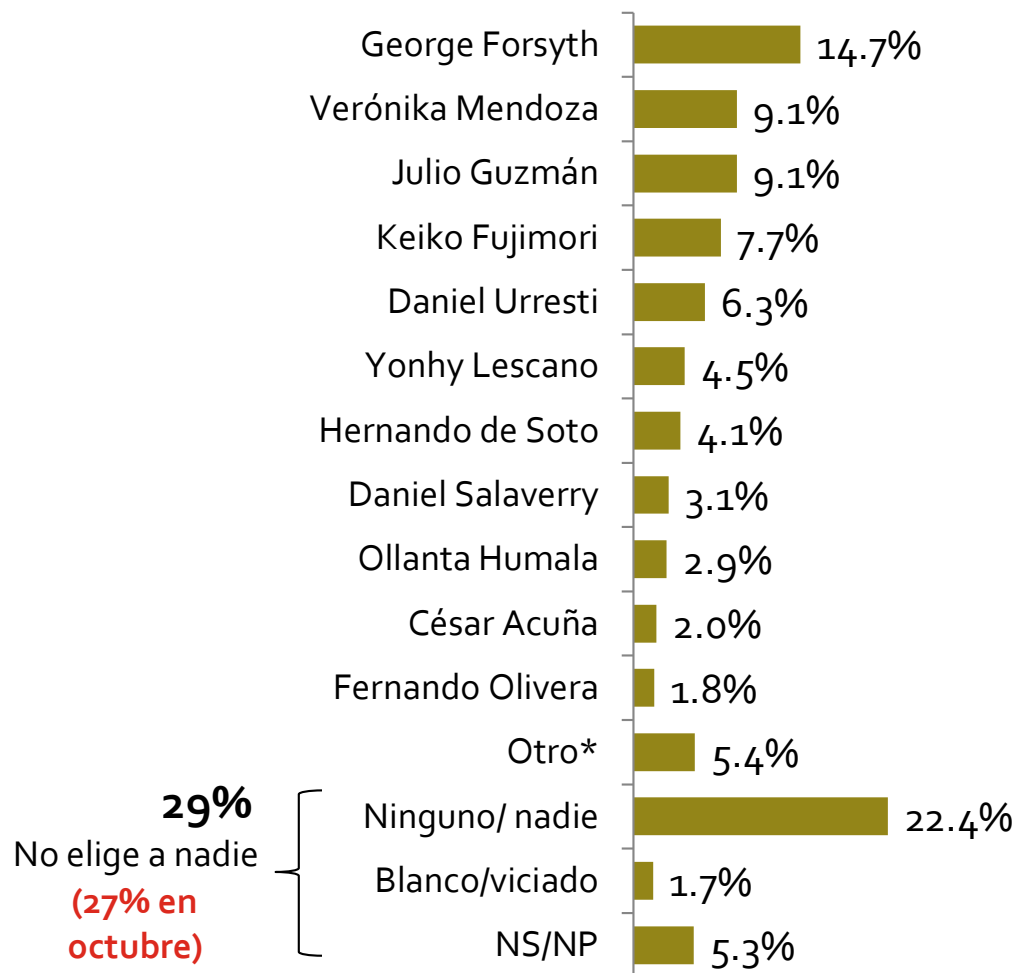
■ Diferencia significativa  
Base diciembre 2020: Total de entrevistados - Nacional (1225)  
El total puede sumar más de 100% por efectos de redondeo

# Intención de voto- Elecciones Presidenciales 2021



Si yo le diera una lista de posibles candidatos, si las elecciones fuesen mañana, ¿por qué candidato o candidata votaría para presidente? - **SE LEEN OPCIONES.**

## TOTAL NACIONAL



Nivel Socioeconómico			Edad			Sexo	
NSE A/B	NSE C	NSE D/E	18 a 24	25 a 39	40 a +	Hombre	Mujer
14.3%	16.5%	13.6%	17.3%	14.7%	13.7%	11.8%	17.4%
5.9%	8.0%	11.1%	10.3%	9.2%	8.5%	9.6%	8.6%
17.0%	6.4%	7.7%	13.0%	9.0%	7.7%	10.7%	7.5%
2.1%	8.8%	9.2%	6.9%	8.0%	7.8%	7.4%	8.0%
4.9%	7.5%	6.1%	5.8%	6.4%	6.4%	8.1%	4.6%
5.1%	5.0%	4.0%	2.3%	4.9%	5.1%	5.5%	3.6%
10.6%	4.8%	0.9%	1.4%	2.6%	6.1%	5.7%	2.5%
4.2%	3.6%	2.4%	3.1%	2.9%	3.4%	3.5%	2.8%
1.3%	1.3%	4.6%	3.3%	3.9%	1.9%	2.1%	3.5%
1.9%	1.5%	2.4%	3.1%	1.6%	1.9%	2.7%	1.3%
3.5%	1.8%	1.0%	1.1%	1.3%	2.3%	2.8%	0.8%
7.6%	5.4%	4.3%	6.7%	3.8%	5.7%	6.3%	4.2%
17.5%	22.2%	24.6%	15.8%	24.3%	23.5%	19.2%	25.5%
1.9%	2.4%	1.2%	2.7%	1.1%	1.8%	0.9%	2.5%
2.3%	4.8%	7.0%	7.2%	6.2%	4.1%	3.7%	7.0%

\*Otros Diciembre: Alberto Beingolea (1.1%), Marco Arana (0.8%), Pedro Castillo (0.8%), Francisco Diez Canseco (0.7%), Nidia Vílchez (0.6%), Rafael Santos (0.4%), Fernando Cillóniz (0.2%), Andrés Alcántara (0.2%), Ciro Gálvez (0.2%), Rafael López (0.2%), José Vega (0.1%), otras respuestas (0.1%).

■ Diferencia significativa  
Base diciembre 2020: Total de entrevistados - Nacional (1225)  
El total puede sumar más de 100% por efectos de redondeo

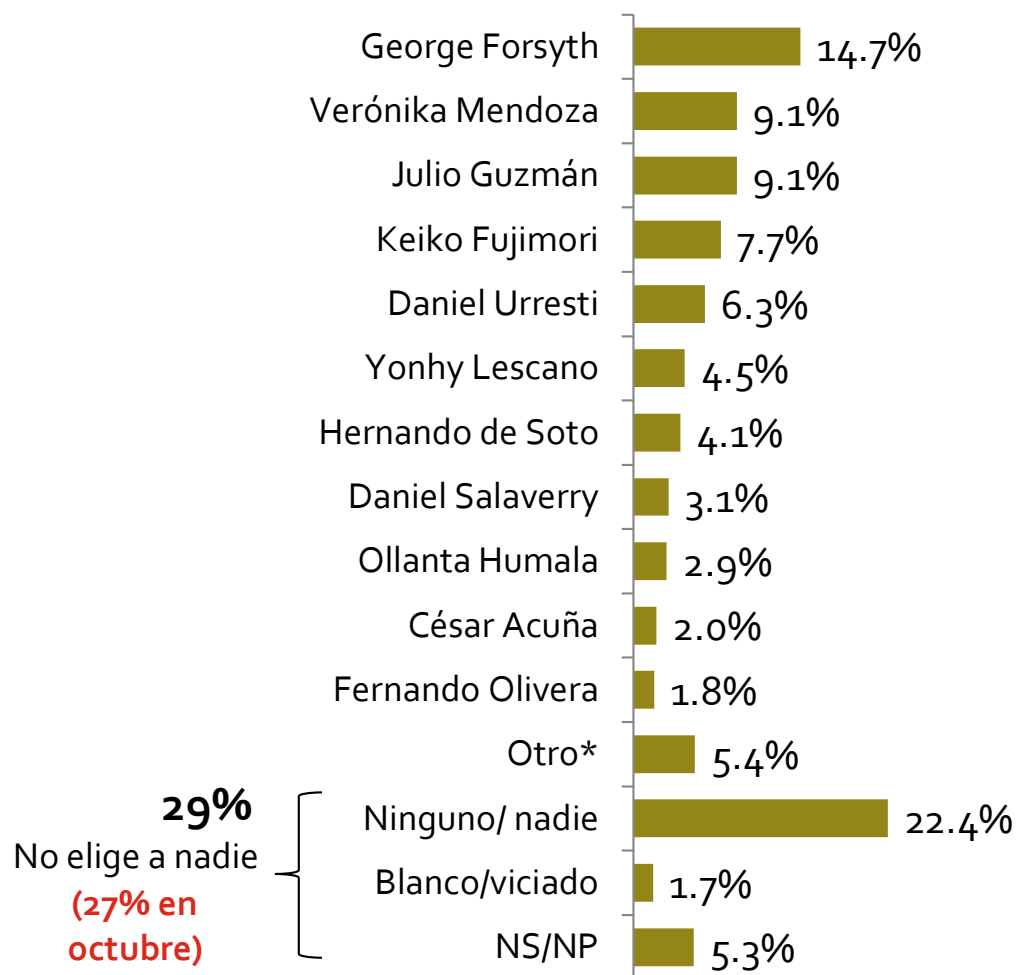


# Intención de voto- Elecciones Presidenciales 2021

Si yo le diera una lista de posibles candidatos, si las elecciones fuesen mañana, ¿por qué candidato o candidata votaría para presidente? - **SE LEEN OPCIONES.**



## TOTAL NACIONAL



	Ámbito			Macro zona			
	Lima	Perú urbano	Perú rural	Norte	Centro	Sur	Oriente
George Forsyth	17.2%	14.3%	11.3%	15.3%	15.6%	7.7%	16.4%
Verónica Mendoza	7.1%	9.1%	12.1%	10.0%	10.3%	10.2%	10.1%
Julio Guzmán	7.5%	10.4%	8.9%	10.5%	12.2%	7.5%	10.3%
Keiko Fujimori	8.0%	6.8%	9.2%	8.4%	12.5%	3.0%	8.6%
Daniel Urresti	8.4%	5.3%	4.9%	4.6%	6.9%	5.0%	4.9%
Yonhy Lescano	4.4%	5.0%	3.7%	1.8%	2.1%	11.2%	1.9%
Hernando de Soto	5.1%	4.3%	2.0%	4.4%	1.3%	3.8%	3.5%
Daniel Salaverry	3.1%	3.1%	3.3%	3.7%	3.0%	3.1%	2.3%
Ollanta Humala	1.3%	2.9%	5.4%	2.9%	2.8%	3.9%	5.7%
César Acuña	0.7%	2.5%	3.1%	4.2%	2.0%	1.4%	2.5%
Fernando Olivera	2.0%	2.1%	0.7%	1.8%	1.3%	2.6%	-
Otro*	4.5%	6.3%	4.4%	5.0%	3.5%	7.0%	6.6%
Ninguno/ nadie	22.6%	22.4%	22.2%	22.9%	17.5%	26.5%	18.9%
Blanco/viciado	2.5%	1.7%	0.5%	0.9%	4.0%	0.3%	1.2%
NS/NP	5.3%	3.9%	8.4%	3.6%	5.1%	6.6%	7.0%

\*Otros Diciembre: Alberto Beingolea (1.1%), Marco Arana (0.8%), Pedro Castillo (0.8%), Francisco Diez Canseco (0.7%), Nidia Vílchez (0.6%), Rafael Santos (0.4%), Fernando Cillóniz (0.2%), Andrés Alcántara (0.2%), Ciro Gálvez (0.2%), Rafael López (0.2%), José Vega (0.1%), otras respuestas (0.1%).

■ Diferencia significativa  
Base diciembre 2020: Total de entrevistados - Nacional (1225)  
El total puede sumar más de 100% por efectos de redondeo



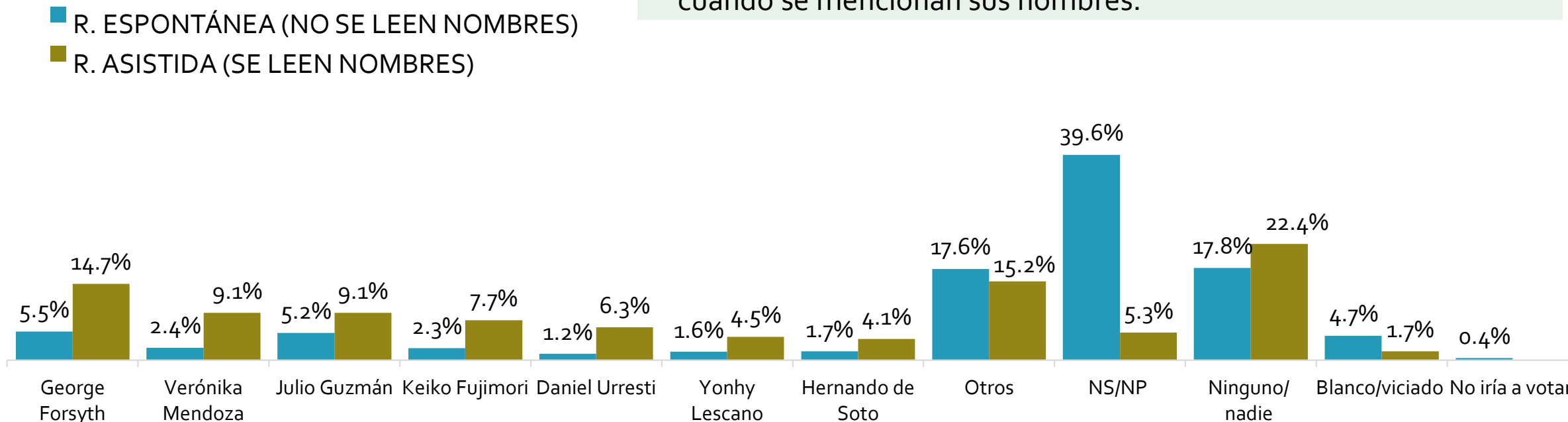
# Intención de voto- Elecciones Presidenciales 2021

## Comparativo de respuestas espontáneas versus asistidas

Si las elecciones para presidente del Perú fuesen mañana, ¿por qué candidato o candidata votaría?  
(Pregunta de respuesta espontánea). NO SE MUESTRA TARJETA NI SE LEEN OPCIONES.

Si yo le diera una lista de posibles candidatos, si las elecciones fuesen mañana, ¿por qué candidato o candidata votaría para presidente? - SE LEEN OPCIONES.

- Cuando se presenta las opciones de respuesta, la opción no sabe o no precisa se reduce en 35%.
- Todos los candidatos aumentan ligeramente su intención de voto cuando se mencionan sus nombres.



■ Diferencia significativa

Base diciembre 2020: Total de entrevistados - Nacional (1225)

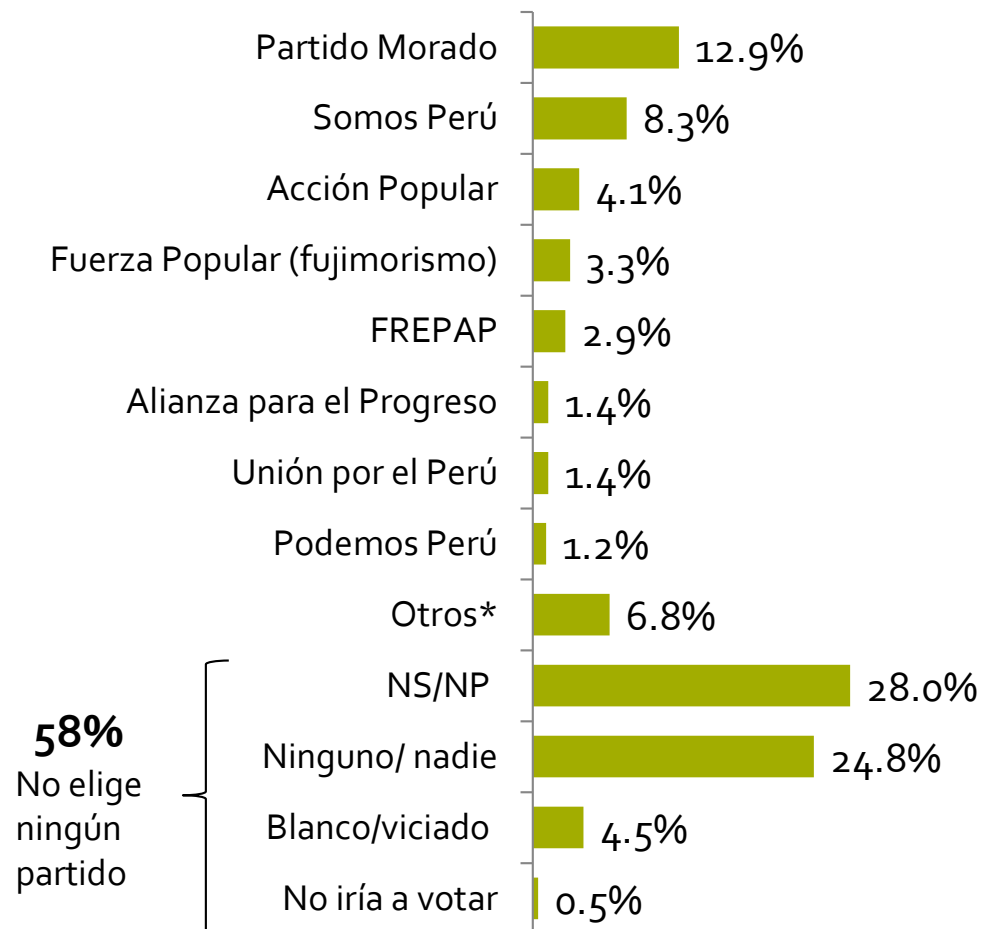
El total puede sumar más de 100% por efectos de redondeo

# Intención de voto- Elecciones Congressales 2021

Si las elecciones para Congreso fuesen mañana, ¿por qué partido votaría? (ESPONTÁNEA).

**NO SE MUESTRA TARJETA NI SE LEEN OPCIONES.**

## TOTAL NACIONAL



Nivel Socioeconómico			Edad			Sexo	
NSE A/B	NSE C	NSE D/E	18 a 24	25 a 39	40 a +	Hombre	Mujer
24.2%	12.0%	8.8%	23.0%	12.6%	9.4%	12.1%	13.7%
6.2%	9.5%	8.4%	6.7%	10.5%	7.4%	7.2%	9.4%
4.7%	4.9%	3.3%	5.1%	3.4%	4.2%	4.4%	3.8%
2.6%	3.8%	3.2%	4.6%	2.3%	3.4%	4.0%	2.6%
2.0%	3.1%	3.2%	3.6%	4.7%	1.4%	3.8%	2.0%
0.7%	2.1%	1.1%	1.9%	1.6%	1.1%	1.3%	1.5%
1.0%	1.0%	1.8%	1.3%	1.4%	1.3%	2.0%	0.8%
1.0%	1.1%	1.4%	1.3%	1.9%	0.7%	1.4%	1.1%
10.4%	8.2%	4.2%	5.3%	5.2%	8.4%	6.9%	6.5%
23.2%	23.1%	33.4%	27.4%	27.0%	28.9%	26.3%	29.6%
18.9%	25.2%	26.9%	13.3%	24.4%	29.1%	24.5%	25.0%
4.9%	5.6%	3.6%	6.2%	4.4%	4.0%	5.3%	3.8%
-	0.4%	0.9%	0.3%	0.6%	0.6%	0.9%	0.2%

\*Otros Diciembre: APRA (0.9%), Restauración Nacional (0.8%), Juntos por el Perú (0.8%), Frente Amplio (0.8%), PPC (0.7%), Avanza País (0.3%), Perú Libre (0.3%), Renovación Popular (0.2%), Partido Nacionalista Peruano (0.1%), Perú Patria Segura (0.1%), Democracia Directa (0.1%), otras respuestas (1.7%).

■ Diferencia significativa  
Base diciembre 2020: Total de entrevistados - Nacional (1225)

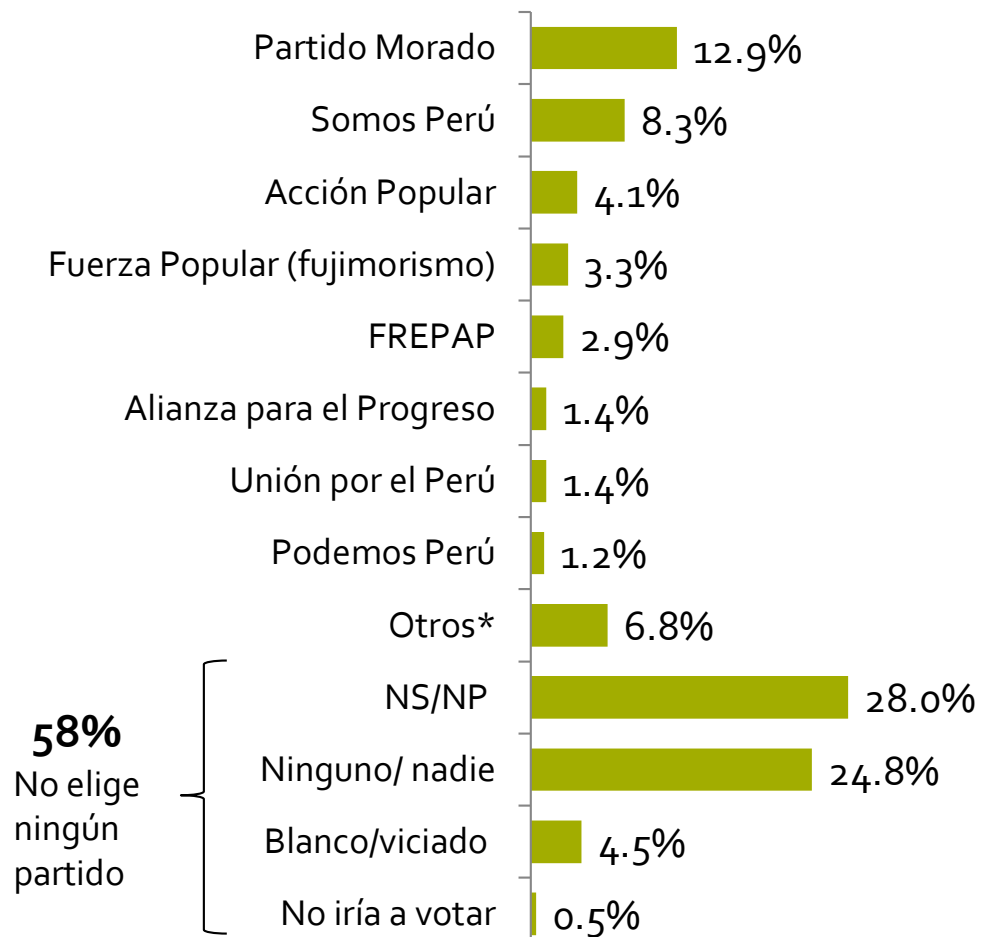
# Intención de voto- Elecciones Congresales 2021

Si las elecciones para Congreso fuesen mañana, ¿por qué partido votaría? (ESPONTÁNEA).

NO SE MUESTRA TARJETA NI SE LEEN OPCIONES.



## TOTAL NACIONAL



	Ámbito			Macro zona			
	Lima	Perú urbano	Perú rural	Norte	Centro	Sur	Oriente
Partido Morado	15.8%	12.2%	9.6%	11.1%	12.2%	11.8%	10.1%
Somos Perú	9.6%	8.5%	5.9%	8.1%	7.7%	4.7%	11.6%
Acción Popular	4.3%	4.3%	3.3%	4.4%	3.9%	3.8%	3.5%
Fuerza Popular (fujimorismo)	3.8%	3.1%	2.8%	3.7%	4.8%	0.6%	3.9%
FREPAP	3.1%	3.4%	1.7%	2.5%	3.0%	4.9%	-
Alianza para el Progreso	0.6%	2.4%	0.5%	1.7%	0.5%	1.7%	3.4%
Unión por el Perú	1.0%	1.7%	1.2%	0.3%	1.0%	3.0%	2.3%
Podemos Perú	1.3%	1.1%	1.2%	1.9%	0.6%	1.3%	-
Otros*	5.8%	8.0%	5.6%	8.6%	8.6%	5.0%	7.3%
NS/NP	24.7%	26.1%	<b>37.2%</b>	25.8%	29.6%	31.2%	<b>35.3%</b>
Ninguno/ nadie	24.0%	24.7%	26.1%	26.5%	24.8%	27.4%	19.1%
Blanco/viciado	5.5%	3.8%	4.3%	5.0%	3.3%	3.8%	2.7%
No iría a votar	0.6%	0.5%	0.5%	0.3%	-	0.7%	0.9%

\*Otros Diciembre: APRA (0.9%), Restauración Nacional (0.8%), Juntos por el Perú (0.8%), Frente Amplio (0.8%), PPC (0.7%), Avanza País (0.3%), Perú Libre (0.3%), Renovación Popular (0.2%), Partido Nacionalista Peruano (0.1%), Perú Patria Segura (0.1%), Democracia Directa (0.1%), otras respuestas (1.7%).

■ Diferencia significativa  
Base diciembre 2020: Total de entrevistados - Nacional (1225)

# Metodología | Ficha técnica del estudio

# Ficha técnica del estudio



1. Nombre de la institución

Instituto de Estudios Peruanos (IEP)

2. Número de registro

0393-REE/JNE – Resolución 1209-2018-DCGI/ JNE.

3. Persona jurídica que contrató la encuesta

Diario La República.

4. Objetivo del estudio

Recoger las opiniones sobre diferentes temas sociales y políticos de personas mayores de 18 a más años, con DNI, de todos los niveles socioeconómicos, en ámbitos urbano y rural. Además, conocer la intención de voto en esta misma población para las próximas elecciones generales de abril de 2021.

5. Tamaño de la población

Se toma en cuenta la población a partir de 18 años: 23,825,154 personas que se contabilizan a partir del Padrón Electoral de las Elecciones Congresales Extraordinarias 2020

Ámbito	Población mayor de 18 años	%
Lima Metropolitana	8,258,768	34.7%
Resto urbano	10,468,176	43.9%
Rural	5,098,210	21.4%
Total	23,825,154	100%

La distribución de la población objetivo por sexo y rango de edad se de la siguiente manera, a partir de los resultados del Censo 2017: XII de Población, VII de Vivienda y III de Comunidades Indígenas.

Sexo	%
Hombre	49.0%
Mujer	51.0%
Total	100%

Rango de edad	%
18 a 24 años	17.5%
25 a 39 años	33.9%
40 a más años	48.6%
Total	100%

# Ficha técnica del estudio



## 6. Tamaño y distribución de la muestra

La muestra para esta medición tuvo 1225 entrevistados y se distribuyó de la siguiente manera:

Ámbito	Muestra diciembre 2020	
	Total	%
Lima Metropolitana	416	34.0%
Resto Urbano	634	51.8%
Rural	175	14.3%
Total	1225	100.0%

Sexo	Muestra diciembre 2020	%
Hombre	621	50.7%
Mujer	604	49.3%
Total	1225	100.0%

Rango de edad	Muestra diciembre 2020	%
18 a 24 años	260	21.2%
25 a 39 años	461	37.6%
40 a más años	504	41.1%
Total	1225	100.0%

## 7. Margen de error de muestreo

Los resultados del presente estudio tienen un error máximo estimado de  $\pm 2.8$  pts. para los resultados a nivel nacional.

## 8. Nivel de confianza de la muestra

Los resultados del estudio tienen un nivel de confianza de 95% considerando una varianza máxima en las proporciones poblacionales ( $p=q=0.5$ ).

## 9. Cobertura de la muestra y nivel de representatividad

1225 entrevistados distribuidos en 24 departamentos, 138 provincias y 408 distritos; con un nivel de representatividad provincial de 95.02%.

## 10. Tipo de muestreo aplicado

Muestreo probabilístico con método de selección aleatoria en una sola etapa. Utiliza un marco muestral de números de celulares y se realizan llamadas aleatoriamente. Si el número seleccionado acepta y realiza la encuesta en su totalidad, se considera como encuesta efectiva. No obstante, si la encuesta es rechazada o queda a medio terminar, el software selecciona aleatoriamente otro número.

Etapas	Unidad de Muestreo	Unidad informante	Tipo de Selección
1	Número de celular	Persona mayor de 18 años con DNI	Probabilístico. Aleatorio

## 11. Puntos de muestreo

Lima Metropolitana, Perú urbano, Perú rural.

## 12. Fecha de campo

Del 1° al 8 de diciembre de 2020.

## 13. Página web donde se encuentra la información

[www.iep.org.pe](http://www.iep.org.pe)

# Ficha técnica del estudio



## Departamentos, provincias y distritos de la muestra (I)

Dpto.	Provincia	Distrito
Amazonas	Chachapoyas	Magdalena, Chachapoyas, Chiquin, Asunción
	Bagua	La Peca, El Parco, Bagua
	Luya	Ocalli, Santa Catalina, Luya
	Utcubamba	El Milagro, Cajaruro, Cumba, Bagua Grande
Áncash	Huaraz	Independencia, Huanchay, Huaraz, Jangas
	Carhuaz	Carhuaz
	Casma	Casma, Yautan
	Pallasca	Santa Rosa
	Recuay	Recuay
	Santa	Chimbote, Coishco, Nuevo Chimbote
Apurímac	Abancay	Abancay, Curahuasi, Tamburco
	Andahuaylas	San Antonio de Cachi, Talavera, Andahuaylas, Huancarama, Santa María de Chicmo
	Aymaraes	Pocohuanca
	Cotabambas	Haqira
	Chincheros	Chincheros
Arequipa	Arequipa	Mariano Melgar, Cayma, Cerro Colorado, Yanahuara, Arequipa, La Joya, Alto Selva Alegre, Uchumayo, Santa Rita de Siguas, Socabaya, Quequeña, Paucarpata, Mollebaya, José Luis Bustamante y Rivero, Characato, Jacob Hunter, Miraflores
	Camaná	Nicolás de Pierola, Mariano Nicolás Valcárcel
	Caravelí	Caravelí, Chala, Cahuacho
	Caylloma	Majes, Ichupampa, Callalli, Chivay
	Condesuyos	Cayarani

Dpto.	Provincia	Distrito	
Ayacucho	Huamanga	Ayacucho, Ocros, Carmen Alto, Jesús Nazareno, San Juan Bautista, Andrés Avelino Cáceres Dorregaray, Quinua, Socos	
		Huanta	Huamanguilla, Llochegua, Huanta, Ayahuanco
		La Mar	Anco
		Parinacochas	Coracora
	Cajamarca	Cajamarca	Cajamarca, San Juan, Encañada
		Cajabamba	Cajabamba, Condebamba, Cachachi
Celendín		Celendín	
Chota		Tocmoche, Querocoto	
Contumazá		Yonan	
Cutervo		La Ramada, Choros, Pimpingos	
Hualgayoc		Bambamarca	
Jaén		Jaén, Sallique, Bellavista	
San Ignacio		Tabaconas, Chirinos, San Ignacio, La Coipa	
		San Marcos	José Manuel Quiroz, Pedro Gálvez
	San Pablo	Tumbaden	
	Santa Cruz	Catache	
Cusco	Cusco	Wanchaq, Santiago, Cusco, San Jerónimo, San Sebastian	
	Anta	Limatambo, Zurite, Anta	
	Calca	Calca	
	Canas	Yanaoca, Langui	
	Canchis	Marangani, Sicuani, Tinta	
	Chumbivilcas	Santo Tomas	
	Espinar	Suyckutambo, Espinar	
	La Convención	Santa Ana, Pichari, Vilcabamba	
	Paucartambo	Paucartambo	
	Quispicanchi	Lucre, Urcos, Huaro, Quiquijana	
Urubamba	Urubamba		

Dpto.	Provincia	Distrito
Huanca-velica	Huancavelica	Huancavelica, Acobambilla
	Acobamba	Acobamba
	Churcampa	Paucarbamba
	Tayacaja	Quishuar, Pazos
Huánuco	Huánuco	Pillco Marca, Amarilis, Huanuco
	Ambo	San Rafael, Ambo, Conchamarca
	Leoncio Prado	Rupa-Rupa, José Crespo y Castillo, Castillo Grande
	Pachitea	Molino
Ica	Ica	Ocucaje, Subtanjalla, San José de Los Molinos, Ica, Parcona, Yauca del Rosario, Salas, Santiago
	Chincha	Alto Laran, Sunampe, Grocio Prado, Chincha Baja, Chavin, Pueblo Nuevo, Chincha Alta
	Nazca	Nasca
	Pisco	San Clemente, Independencia, San Andrés, Pisco
Junín	Huancayo	El Tambo, Huancayo, Sapallanga, Chilca, Cullhuas, Hualhuas, Saño, San Agustín
	Concepción	Andamarca
	Chanchamayo	Pichanaqui, San Ramón, Chanchamayo
	Jauja	Ataura, Parco, Acolla
	Junín	Junin
	Satipo	Pangoa, Satipo
	Tarma	Tarma, Acobamba, Tapo
	Chupaca	Huamancaca Chico, Huachac



# Ficha técnica del estudio

## Departamentos, provincias y distritos de la muestra (II)

Dpto.	Provincia	Distrito
La Libertad	Trujillo	Florencia de Mora, Moche, Victor Larco Herrera, La Esperanza, Trujillo, El Porvenir, Laredo, Salaverry, Huanchaco
		Ascope, Casa Grande, Paijan
		Bambamarca
		Chepén
		Julcán
		Charat, Usquil
		Guadalupe, Pacasmayo, San Pedro de Lloc
		Huancaspata
		Huamachuco, Sartimbamba, Chugay
		Quiruvilca
		Cascas
		Guadalupito, Viru, Chao
		Lambayeque
Incahuasi		
Motupe, Salas, Olmos, Illino, Jayanca, Lambayeque		
	Prov. Const. Del Callao	Bellavista, Ventanilla, Callao, Mi Perú, Carmen de la Legua Reynoso, La Perla
Lima	Lima	Santiago de Surco, Chorrillos, San Juan de Lurigancho, Lurigancho, El Agustino, La Victoria, Lince, Puente Piedra, Comas, Santa Anita, Lima, Villa El Salvador, San Isidro, Pachacamac, Ate, Los Olivos, Pueblo Libre, Surquillo, San Luis, San Juan de Miraflores, Villa María del Triunfo, San Martín de Porres, Independencia, Rímac, Breña, Carabayllo, Miraflores, Barranco, San Borja, San Miguel, Lurin, Jesús María, La Molina, Chaclacayo, Punta Hermosa, Cieneguilla, Magdalena del Mar

Dpto.	Provincia	Distrito		
Lima	Barranca	Paramonga, Barranca, Supe Puerto, Supe		
		Asia, Imperial, Quilmana, San Vicente de Cañete, Nuevo Imperial, Mala		
		Huaral, Pacaraos		
		San Antonio, Matucana, Santa Eulalia		
		Sayan, Santa María, Hualmay, Huacho, Huaura		
		Oyón		
		Loreto	Maynas	Iquitos, San Juan Bautista, Belén, Punchana, Alto Nanay
				Yurimaguas
				Nauta
				Yavari
Requena, Jenaro Herrera				
Madre de Dios	Tambopata	Tambopata, Las Piedras		
		Huepetuhe		
Moquegua	Mariscal Nieto	Moquegua		
		Ichuña		
		Ilos		
Pasco	Pasco	Pallanchacra, Yanacancha, Chaupilla		
		Puerto Bermúdez, Villa Rica, Oxapampa		
Piura	Piura	Piura, La Unión, Castilla, Tambo Grande, Veintesés de Octubre		
		Canchaque, San Miguel de El Faique		
		Chulucanas, Morropon		
		Paíta		
		Sullana, Salitral, Marcavelica		
		Pariñas, La Brea		
		Sechura, Bellavista de la Unión		

Dpto.	Provincia	Distrito
Puno	Puno	Acora, Puno, Huata
		Azángaro, Potoni
		Macusani, Usicayos, Coasa
		Kelluyo
		Ilave
		Huancané
		Palca
		Llalli
		Juliaca, Caracoto
		Sandia
San Martín	Moyobamba	Jepelacio, Yantalo, Moyobamba, Soritor
		San Pablo
		San Martín
		Saposoa
		Shanao, Pinto Recodo, Rumisapa
		Huicungo, Pajarillo
		Picota, San Hilarión
		Nueva Cajamarca, Yuracyacu
		Tarapoto, Morales, Sauce, La Banda de Shilcayo, Cacatachi
		Uchiza, Tocache
Tacna	Tacna	Coronel Gregorio Albarracín Lanchipa, Alto de la Alianza, Tacna, Ciudad Nueva
		Locumba
Tumbes	Tumbes	Pampas de Hospital, Tumbes, La Cruz, Corrales
		Zorritos, Canoas de Punta Sal
		Papayal, Matapalo
		Calleria, Yarinacocha, Nueva Requena, Manantay, Campoverde
Ucayali	Portillo	Raymondi, Sepahua

# Estudios de Opinión IEP



El área de Estudios de Opinión del Instituto tiene la misión de colaborar con el rol del IEP como actor protagónico en la discusión de la agenda pública mediante la difusión de encuestas sobre temas de coyuntura política y social.

El área de Estudios de Opinión ofrece los servicios de:

- Encuesta de opinión sobre coyuntura y otros temas vinculados a aspectos sociales, económicos y políticos.
- Estudios *ad hoc* cuantitativos y cualitativos así como soluciones digitales que sean de ayuda en la labor aplicada o académica de diversas organizaciones privadas o públicas vinculadas al desarrollo del país: comunidad de investigadores, universidades, organismos de cooperación e instituciones del Estado, entre otros.
- IEP multiclientes: Herramienta de investigación útil y sencilla para la rápida resolución de necesidades puntuales de información, sin tener que recurrir a un estudio *ad hoc*. Bajo esta modalidad, las instituciones interesadas contratan preguntas en un mismo cuestionario que serán respondidas por una muestra representativa de la población peruana o de Lima Metropolitana, según sea el objetivo particular de su investigación.

## EQUIPO:

<b>Patricia Zárate</b>	Jefa de Estudios de Opinión	<a href="mailto:patricia@iep.org.pe">patricia@iep.org.pe</a>
<b>Laura Amaya</b>	Jefa de Proyectos de Estudios de Opinión	<a href="mailto:lamaya@iep.org.pe">lamaya@iep.org.pe</a>
<b>Gustavo Valdivia</b>	Asistente de Estudios de Opinión	<a href="mailto:gvaldivia@iep.org.pe">gvaldivia@iep.org.pe</a>
<b>Saúl Elguera</b>	Asistente de Estudios de Opinión	<a href="mailto:selguera@iep.org.pe">selguera@iep.org.pe</a>