

# IEP Informe de Opinión – Diciembre 2020

## Cambios o nueva Constitución

Encuesta telefónica a nivel nacional



Lima, diciembre de 2020

Foto: La República

# ¿Nueva Constitución?



Martín Tanaka

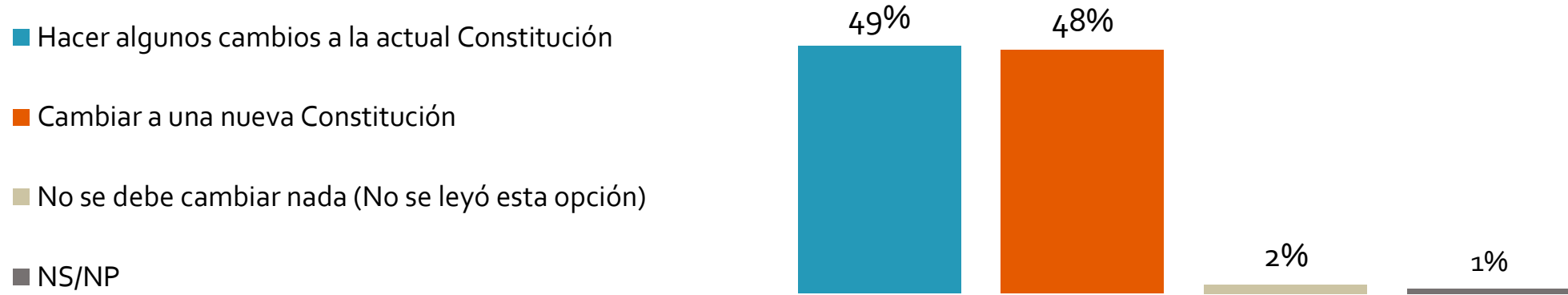
El cambio de la Constitución ha entrado en la discusión política, aunque de manera atropellada y sin una agenda clara. Hace varios años que estamos discutiendo e implementando diversas reformas a la Constitución, en la línea de la opinión mayoritaria de los encuestados (49%); pero un 48% declara que prefiere una “nueva” Constitución. Ese pedido es más intenso en el Perú rural, en el sur y entre los más pobres, menos educados, y entre quienes se identifican con posiciones de izquierda; lo que sugiere que expresa un sentimiento de insatisfacción con el funcionamiento del sistema político, y la demanda de un cambio profundo. No hay confianza en las instituciones, por lo que la nueva Constitución debería encargarse a una Asamblea Constituyente, no al próximo Congreso (aunque lo concreto es que el proyecto de Asamblea presentado recientemente en el Congreso establece que esa Asamblea sea elegida con reglas muy similares a las de la elección del Congreso).

¿Qué debería cambiar? De lejos, las demandas de represión con “mano dura” son las que más sintonizan con el sentido común, no demandas de reconocimiento y ampliación de derechos (con la excepción relativa de los más jóvenes); luego, mayor intervención del Estado en la economía; pero también hay demandas de carácter conservador y promercado. En suma, demandas cruzadas de cambio con un tinte general conservador. No parece casual que parlamentarios de UPP, Podemos y Frente Amplio sientan que podrían ganar posiciones con esta agenda.

# I. Cambios o nueva Constitución

Posiciones divididas: un 49% de los encuestados cree que deben hacerse algunos cambios a la actual Constitución, mientras que un 48% cree que debería cambiarse a una nueva. Mayor demanda de cambios en NSE C y D/E.

Con relación a la actual Constitución de 1993 ¿qué cree usted que es más conveniente para el país? (Pregunta asistida)



Diciembre 2020	Total	Ámbito			Macro zona				Nivel socioeconómico			Identificación ideológica			Nivel de instrucción	
		Lima Met.	Perú urbano	Perú rural	Norte	Centro	Sur	Oriente	NSE A/B	NSE C	NSE D/E	Izquierda	Centro	Derecha	Educación básica	Educación superior
Algunos cambios	49%	54%	51%	37%	51%	50%	38%	46%	62%	54%	40%	40%	55%	50%	43%	59%
Nueva Constitución	48%	43%	47%	59%	47%	49%	60%	47%	36%	44%	56%	58%	42%	46%	54%	38%
No cambiar	2%	2%	1%	2%	1%	1%	-	6%	2%	1%	2%	1%	1%	3%	1%	2%
NS/NP	1%	1%	1%	2%	1%	-	2%	1%	-	1%	2%	1%	2%	1%	2%	1%

■ Diferencia significativa

Base diciembre 2020: Total de entrevistados - Nacional (1225)

# ¿Cuáles son los factores que determinan la decisión de un cambio constitucional?

Para analizar qué variables influyen en la de decisión de una renovación de la constitución frente a un cambio parcial de la misma se realizó una regresión logística, en la cual la variable dependiente es la variable dicotómica Cambio de constitución, que es medida en una escala del 0 al 1 en donde 0 es hacer algunos cambios de la constitución y 1 es cambiar a una nueva constitución.

Empleamos dos tipos de variables independientes: i) variables demográficas y socioeconómicas y ii) sociopolíticas. Los resultados revelan que las variables que son estadísticamente significativas, con un nivel de confianza de 95%, para entender la decisión de un cambio constitucional son el nivel educativo y la identificación ideológica.

\* No se tomó en cuenta a quienes no precisaban una respuesta (1%) o dijeron que no se debía cambiar nada (2%).

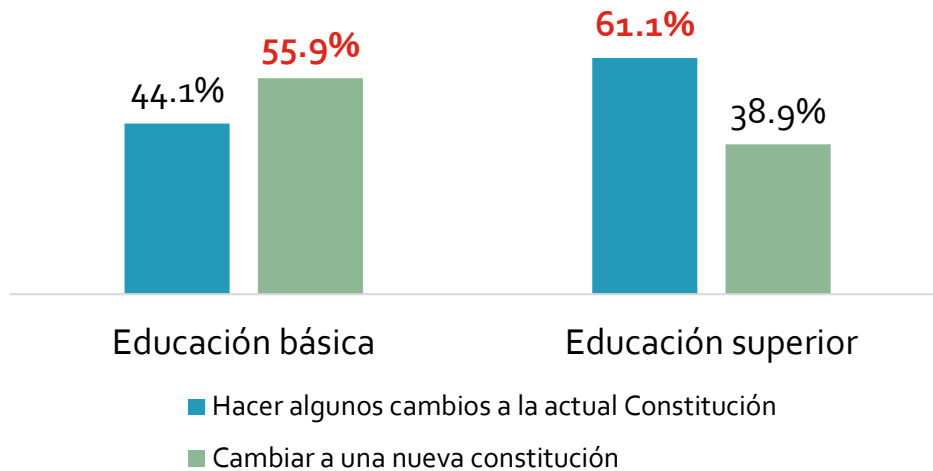


## Gráficos a partir de la regresión

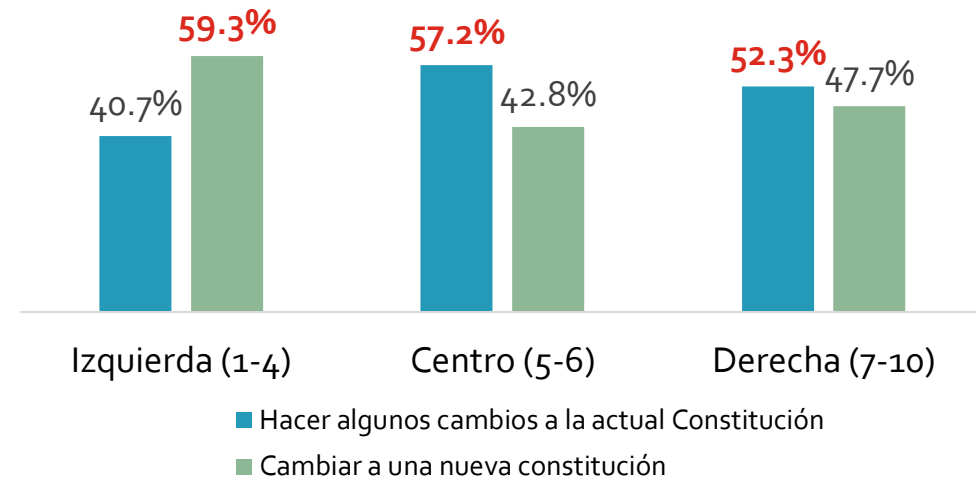
La mayoría de encuestados que completó hasta secundaria cree que hay que cambiar a una nueva constitución, mientras la mayoría de encuestados (61%) con educación superior cree que se puede hacer cambios pero no necesariamente tener una nueva constitución.

Por otro lado, la mayoría de quienes se identifican más con la izquierda prefieren tener una nueva Constitución y los que se ubican al centro o más a la derecha prefieren solo hacer algunos cambios pero no tener una nueva Constitución.

Cambios en la Constitución vs Nueva Constitución según nivel educativo



Cambios en la Constitución vs Nueva Constitución según identificación ideológica



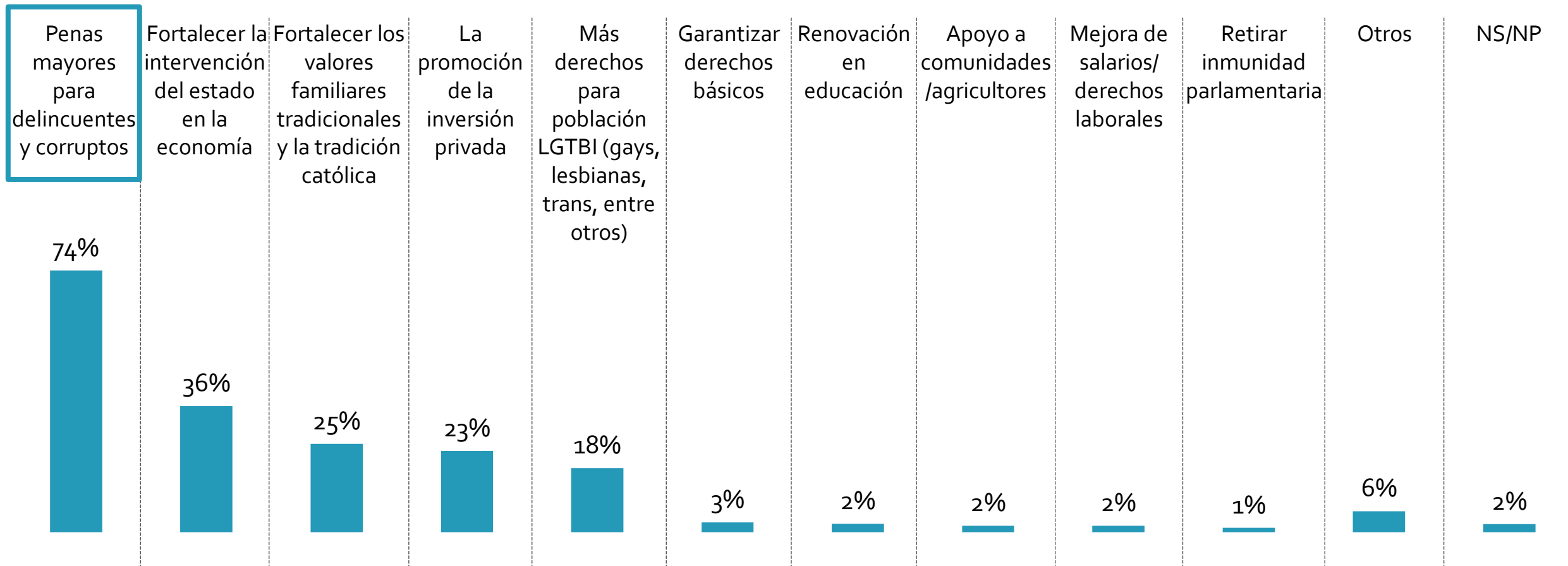
■ Diferencia significativa

# SOLO ENTRE QUIENES CREEN QUE SE DEBEN HACER CAMBIOS O TENER NUEVA CONSTITUCIÓN

## Reformas constitucionales: un mayoritario 74% cree que se deberían incorporar penas mayores para delincuentes y corruptos.



¿Qué temas se debe incorporar en una nueva constitución o qué temas se deben cambiar? ¿Alguno más? (Pregunta asistida y múltiple)



Base diciembre 2020: Total de entrevistados que creen que hay que hacer cambios en la actual Constitución o tener una nueva Constitución (1189)

# Temas a incorporar o cambiar en la Constitución – Por segmentos

¿Qué temas se debe incorporar en una nueva constitución o qué temas se deben cambiar? ¿Alguno más?  
(Pregunta asistida y múltiple)



Diciembre 2020	TOTAL	Ámbito			Macrozonas				Nivel Socioeconómico			Edad			Sexo	
		Lima Met.	Perú urbano	Perú rural	Norte	Centro	Sur	Oriente	NSE A/B	NSE C	NSE D/E	18 a 24	25 a 39	40 a +	Hombre	Mujer
Penas mayores para delincuentes y corruptos	74%	75%	74%	73%	73%	74%	76%	72%	74%	74%	74%	77%	77%	71%	69%	<b>79%</b>
Fortalecer la intervención del estado en la economía	36%	37%	38%	30%	35%	43%	33%	33%	37%	38%	34%	34%	37%	35%	32%	<b>39%</b>
Fortalecer los valores familiares tradicionales y la tradición católica	25%	26%	24%	25%	29%	23%	17%	30%	21%	25%	26%	18%	23%	29%	23%	27%
La promoción de la inversión privada	23%	<b>29%</b>	23%	14%	26%	18%	16%	17%	<b>38%</b>	<b>23%</b>	17%	20%	22%	25%	<b>26%</b>	20%
Más derechos para población LGTBI (gays, lesbianas, trans, entre otros)	18%	19%	19%	15%	20%	17%	17%	14%	20%	20%	16%	<b>26%</b>	17%	16%	13%	<b>23%</b>
Garantizar derechos básicos	3%	2%	3%	3%	2%	3%	4%	4%	2%	4%	3%	3%	3%	3%	2%	3%
Renovación en educación	2%	3%	3%	1%	2%	1%	4%	1%	<b>3%</b>	<b>4%</b>	1%	2%	3%	3%	3%	2%
Apoyo a comunidades/agricultores	2%	1%	2%	2%	2%	2%	3%	3%	<b>3%</b>	1%	<b>2%</b>	-	1%	3%	<b>3%</b>	1%
Mejora de salarios/derechos laborales	2%	3%	2%	1%	1%	1%	3%	-	2%	2%	1%	-	<b>2%</b>	<b>3%</b>	2%	2%
Retirar inmunidad parlamentaria	1%	<b>3%</b>	1%	-	1%	1%	-	1%	3%	1%	1%	2%	1%	1%	2%	1%
Otros	6%	8%	7%	2%	5%	6%	5%	6%	<b>9%</b>	7%	4%	4%	6%	7%	7%	6%
NS/NP	2%	1%	2%	<b>6%</b>	4%	2%	2%	4%	1%	1%	<b>4%</b>	1%	1%	3%	3%	2%

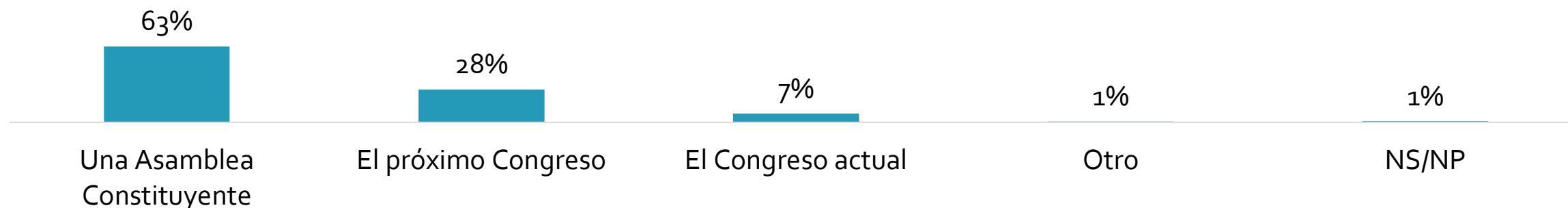
■ Diferencia significativa

Base diciembre 2020: Total de entrevistados que creen que hay que hacer cambios en la actual Constitución o tener una nueva Constitución (1189)



La mayoría de encuestados cree que una Asamblea Constituyente es la que debería encargarse de un posible cambio a la Constitución (63%). En menor medida, se le atribuye esta tarea al futuro Congreso (28%).

Si se pensara en una reforma integral de la Constitución actual o hacer una nueva Constitución ¿Quién debería encargarse de hacerlo? (Pregunta asistida)



Diciembre 2020	Total	Ámbito			Macro zona				Nivel socioeconómico			Edad			Sexo	
		Lima Met.	Perú urbano	Perú rural	Norte	Centro	Sur	Oriente	NSE A/B	NSE C	NSE D/E	18 a 24	25 a 39	40 a +	Hombre	Mujer
Asamblea Constituyente	63%	67%	62%	62%	61%	64%	68%	50%	72%	62%	60%	61%	60%	66%	64%	62%
El próximo Congreso	28%	25%	31%	25%	28%	29%	26%	36%	25%	30%	27%	31%	28%	26%	27%	28%
El Congreso actual	7%	6%	6%	12%	10%	6%	4%	12%	2%	6%	10%	7%	10%	6%	7%	7%
Otro	1%	1%	1%	-	1%	1%	1%	1%	1%	1%	1%	-	1%	1%	-	1%
NS/NP	1%	1%	-	1%	-	-	1%	1%	-	1%	2%	1%	1%	1%	2%	2%

■ Diferencia significativa

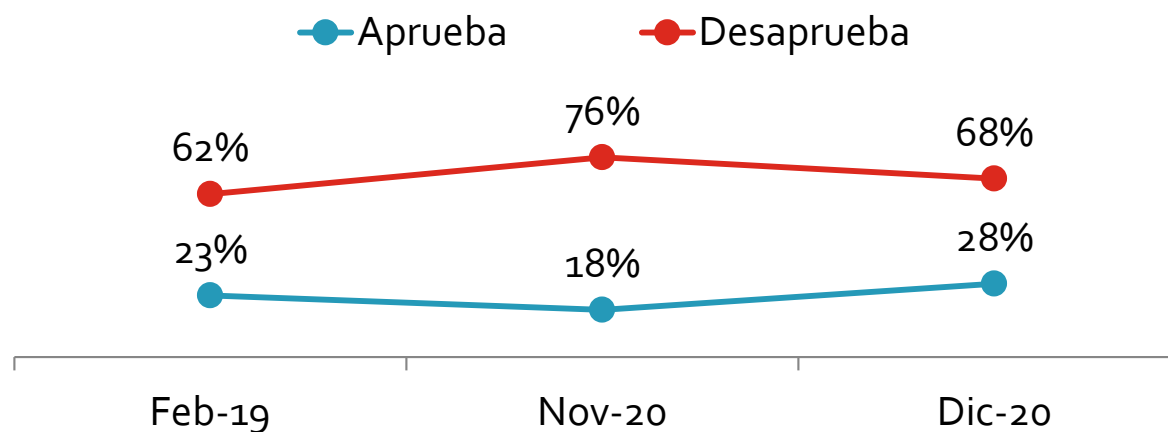
Base diciembre 2020: Total de entrevistados - Nacional (1225)

## II. Evaluación de instituciones

# Aprobación del Tribunal Constitucional

28% aprueba su labor, recuperándose del 18% del mes de noviembre. No obstante, 7 de cada 10 lo desaprueban, especialmente en NSE A/B.

¿Y usted aprueba o desaprueba el desempeño del Tribunal Constitucional? (Pregunta asistida)



Diciembre 2020	Total	Ámbito			Macro zona				Nivel socioeconómico			Edad			Sexo	
		Lima Met.	Perú urbano	Perú rural	Norte	Centro	Sur	Oriente	NSE A/B	NSE C	NSE D/E	18 a 24	25 a 39	40 a +	Hombre	Mujer
Aprueba	28%	24%	29%	33%	34%	32%	24%	30%	25%	28%	30%	35%	28%	25%	29%	28%
Desaprueba	68%	71%	69%	62%	62%	65%	73%	66%	74%	67%	66%	62%	69%	69%	70%	67%
NS/NP	4%	5%	2%	5%	4%	3%	3%	4%	1%	5%	4%	3%	3%	6%	1%	5%

■ Diferencia significativa

Base diciembre 2020: Total de entrevistados - Nacional (1225)

# Metodología | Ficha técnica del estudio

# Ficha técnica del estudio



1. Nombre de la institución

Instituto de Estudios Peruanos (IEP)

2. Número de registro

0393-REE/JNE – Resolución 1209-2018-DCGI/ JNE.

3. Persona jurídica que contrató la encuesta

Diario La República.

4. Objetivo del estudio

Recoger las opiniones sobre diferentes temas sociales y políticos de personas mayores de 18 a más años, con DNI, de todos los niveles socioeconómicos, en ámbitos urbano y rural. Además, conocer la intención de voto en esta misma población para las próximas elecciones presidenciales de abril de 2021.

5. Tamaño de la población

Se toma en cuenta la población a partir de 18 años: 23,825,154 personas que se contabilizan a partir del Padrón Electoral de las Elecciones Congresales Extraordinarias 2020

Ámbito	Población mayor de 18 años	%
Lima Metropolitana	8,258,768	34.7%
Resto urbano	10,468,176	43.9%
Rural	5,098,210	21.4%
Total	23,825,154	100%

La distribución de la población objetivo por sexo y rango de edad se de la siguiente manera, a partir de los resultados del Censo 2017: XII de Población, VII de Vivienda y III de Comunidades Indígenas.

Sexo	%
Hombre	49.0%
Mujer	51.0%
Total	100%

Rango de edad	%
18 a 24 años	17.5%
25 a 39 años	33.9%
40 a más años	48.6%
Total	100%

# Ficha técnica del estudio



## 6. Tamaño y distribución de la muestra

La muestra para esta medición tuvo 1225 entrevistados y se distribuyó de la siguiente manera:

Ámbito	Muestra diciembre 2020	
	Total	%
Lima Metropolitana	416	34.0%
Resto Urbano	634	51.8%
Rural	175	14.3%
Total	1225	100.0%

Sexo	Muestra diciembre 2020	%
Hombre	621	50.7%
Mujer	604	49.3%
Total	1225	100.0%

Rango de edad	Muestra diciembre 2020	%
18 a 24 años	260	21.2%
25 a 39 años	461	37.6%
40 a más años	504	41.1%
Total	1225	100.0%

## 7. Margen de error de muestreo

Los resultados del presente estudio tienen un error máximo estimado de  $\pm 2.8$  pts. para los resultados a nivel nacional.

## 8. Nivel de confianza de la muestra

Los resultados del estudio tienen un nivel de confianza de 95% considerando una varianza máxima en las proporciones poblacionales ( $p=q=0.5$ ).

## 9. Cobertura de la muestra y nivel de representatividad

1225 entrevistados distribuidos en 24 departamentos, 138 provincias y 408 distritos; con un nivel de representatividad provincial de 95.02%.

## 10. Tipo de muestreo aplicado

Muestreo probabilístico con método de selección aleatoria en una sola etapa. Utiliza un marco muestral de números de celulares y se realizan llamadas aleatoriamente. Si el número seleccionado acepta y realiza la encuesta en su totalidad, se considera como encuesta efectiva. No obstante, si la encuesta es rechazada o queda a medio terminar, el software selecciona aleatoriamente otro número.

Etapas	Unidad de Muestreo	Unidad informante	Tipo de Selección
1	Número de celular	Persona mayor de 18 años con DNI	Probabilístico. Aleatorio

## 11. Puntos de muestreo

Lima Metropolitana, Perú urbano, Perú rural.

## 12. Fecha de campo

Del 1° al 8 de diciembre de 2020.

## 13. Página web donde se encuentra la información

[www.iep.org.pe](http://www.iep.org.pe)

# Ficha técnica del estudio



## Departamentos, provincias y distritos de la muestra (I)

Dpto.	Provincia	Distrito
Amazonas	Chachapoyas	Magdalena, Chachapoyas, Chiquin, Asunción
	Bagua	La Peca, El Parco, Bagua
	Luya	Ocalli, Santa Catalina, Luya
	Utcubamba	El Milagro, Cajaruro, Cumba, Bagua Grande
Áncash	Huaraz	Independencia, Huanchay, Huaraz, Jangas
	Carhuaz	Carhuaz
	Casma	Casma, Yautan
	Pallasca	Santa Rosa
	Recuay	Recuay
	Santa	Chimbote, Coishco, Nuevo Chimbote
Apurímac	Abancay	Abancay, Curahuasi, Tamburco
	Andahuaylas	San Antonio de Cachi, Talavera, Andahuaylas, Huancarama, Santa María de Chicmo
	Aymaraes	Pocohuanca
	Cotabambas	Haqira
	Chincheros	Chincheros
Arequipa	Arequipa	Mariano Melgar, Cayma, Cerro Colorado, Yanahuara, Arequipa, La Joya, Alto Selva Alegre, Uchumayo, Santa Rita de Sigwas, Socabaya, Quequeña, Paucarpata, Mollebaya, José Luis Bustamante y Rivero, Characato, Jacob Hunter, Miraflores
	Camaná	Nicolás de Pierola, Mariano Nicolás Valcárcel
	Caravelí	Caravelí, Chala, Cahuacho
	Caylloma	Majes, Ichupampa, Callalli, Chivay
	Condesuyos	Cayarani

Dpto.	Provincia	Distrito	
Ayacucho	Huamanga	Ayacucho, Ocros, Carmen Alto, Jesús Nazareno, San Juan Bautista, Andrés Avelino Cáceres Dorregaray, Quinua, Socos	
		Huanta	Huamanguilla, Llochegua, Huanta, Ayahuanco
		La Mar	Anco
		Parinacochas	Coracora
	Cajamarca	Cajamarca	Cajamarca, San Juan, Encañada
		Cajabamba	Cajabamba, Condebamba, Cachachi
Celendín		Celendín	
Chota		Tocmoche, Querocoto	
Contumazá		Yonan	
Cutervo		La Ramada, Choros, Pimpingos	
Hualgayoc		Bambamarca	
Jaén		Jaén, Sallique, Bellavista	
San Ignacio		Tabaconas, Chirinos, San Ignacio, La Coipa	
		San Marcos	José Manuel Quiroz, Pedro Gálvez
	San Pablo	Tumbaden	
	Santa Cruz	Catache	
Cusco	Cusco	Wanchaq, Santiago, Cusco, San Jerónimo, San Sebastian	
	Anta	Limatambo, Zurite, Anta	
	Calca	Calca	
	Canas	Yanaoca, Langui	
	Canchis	Marangani, Sicuani, Tinta	
	Chumbivilcas	Santo Tomas	
	Espinar	Suyckutambo, Espinar	
	La Convención	Santa Ana, Pichari, Vilcabamba	
	Paucartambo	Paucartambo	
	Quispicanchi	Lucre, Urcos, Huaro, Quiquijana	
Urubamba	Urubamba		

Dpto.	Provincia	Distrito
Huanca-velica	Huancavelica	Huancavelica, Acobambilla
	Acobamba	Acobamba
	Churcampa	Paucarbamba
	Tayacaja	Quishuar, Pazos
Huánuco	Huánuco	Pillco Marca, Amarilis, Huanuco
	Ambo	San Rafael, Ambo, Conchamarca
	Leoncio Prado	Rupa-Rupa, José Crespo y Castillo, Castillo Grande
	Pachitea	Molino
Ica	Ica	Ocucaje, Subtanjalla, San José de Los Molinos, Ica, Parcona, Yauca del Rosario, Salas, Santiago
	Chincha	Alto Laran, Sunampe, Grocio Prado, Chincha Baja, Chavin, Pueblo Nuevo, Chincha Alta
	Nazca	Nasca
	Pisco	San Clemente, Independencia, San Andrés, Pisco
Junín	Huancayo	El Tambo, Huancayo, Sapallanga, Chilca, Cullhuas, Hualhuas, Saño, San Agustín
	Concepción	Andamarca
	Chanchamayo	Pichanaqui, San Ramón, Chanchamayo
	Jauja	Ataura, Parco, Acolla
	Junín	Junin
	Satipo	Pangoa, Satipo
	Tarma	Tarma, Acobamba, Tapo
	Chupaca	Huamancaca Chico, Huachac

# Ficha técnica del estudio

## Departamentos, provincias y distritos de la muestra (II)

Dpto.	Provincia	Distrito	
La Libertad	Trujillo	Florencia de Mora, Moche, Victor Larco Herrera, La Esperanza, Trujillo, El Porvenir, Laredo, Salaverry, Huanchaco	
		Ascope	Ascope, Casa Grande, Paijan
		Bolívar	Bambamarca
		Chepén	Chepen
		Julcán	Julcan
		Otuzco	Charat, Usquil
		Pacasmayo	Guadalupe, Pacasmayo, San Pedro de Lloc
		Pataz	Huancaspata
		Sánchez Carrión	Huamachuco, Sartimbamba, Chugay
		Santiago de Chuco	Quiruvilca
		Gran Chimú	Cascas
		Virú	Guadalupito, Viru, Chao
		Lambayeque	Chiclayo
Ferreñafe	Incahuasi		
Lambayeque	Motupe, Salas, Olmos, Illino, Jayanca, Lambayeque		
	Prov. Const. Del Callao	Bellavista, Ventanilla, Callao, Mi Perú, Carmen de la Legua Reynoso, La Perla	
Lima	Lima	Santiago de Surco, Chorrillos, San Juan de Lurigancho, Lurigancho, El Agustino, La Victoria, Lince, Puente Piedra, Comas, Santa Anita, Lima, Villa El Salvador, San Isidro, Pachacamac, Ate, Los Olivos, Pueblo Libre, Surquillo, San Luis, San Juan de Miraflores, Villa María del Triunfo, San Martín de Porres, Independencia, Rímac, Breña, Carabayllo, Miraflores, Barranco, San Borja, San Miguel, Lurin, Jesús María, La Molina, Chaclacayo, Punta Hermosa, Cieneguilla, Magdalena del Mar	

Dpto.	Provincia	Distrito			
Lima	Barranca	Paramonga, Barranca, Supe Puerto, Supe			
		Cañete	Asia, Imperial, Quilmana, San Vicente de Cañete, Nuevo Imperial, Mala		
		Huaral	Huaral, Pacaraos		
		Huachiriri	San Antonio, Matucana, Santa Eulalia		
		Huaura	Sayan, Santa María, Hualmay, Huacho, Huaura		
		Oyón	Oyon		
		Loreto	Maynas	Iquitos, San Juan Bautista, Belén, Punchana, Alto Nanay	
				Alto Amazonas	Yurimaguas
				Loreto	Nauta
				Mcal. Ramón Castilla	Yavari
Requena	Requena, Jenaro Herrera				
Ucayali	Inahuaya, Vargas Guerra, Contamana				
Madre de Dios	Tambopata	Tambopata, Las Piedras			
		Manu	Huepetuhe		
Moquegua	Mariscal Nieto	Moquegua			
		Gral. Sánchez Cerro	Ichuña		
		Ilo	Ilos		
Pasco	Pasco	Pallanchacra, Yanacancha, Chaupilla			
		Oxapampa	Puerto Bermúdez, Villa Rica, Oxapampa		
Piura	Piura	Piura, La Unión, Castilla, Tambo Grande, Veintesés de Octubre			
		Huancabamba	Canchaque, San Miguel de El Faique		
		Morropón	Chulucanas, Morropon		
		Paíta	Paíta		
		Sullana	Sullana, Salitral, Marcavelica		
		Talara	Pariñas, La Brea		
		Sechura	Sechura, Bellavista de la Unión		

Dpto.	Provincia	Distrito	
Puno	Puno	Acora, Puno, Huata	
		Azángaro	Azángaro, Potoni
		Carabaya	Macusani, Usicayos, Coasa
		Chucuito	Kelluyo
		El Collao	Ilave
		Huancané	Huancane
		Lampa	Palca
		Melgar	Llalli
		San Román	Juliaca, Caracoto
		Sandia	Sandia
	Yunguyo	Yunguyo	
San Martín	Moyobamba	Jepelacio, Yantalo, Moyobamba, Soritor	
		Bellavista	San Pablo
		El Dorado	San Martín
		Huallaga	Saposa
		Lamas	Shanao, Pinto Recodo, Rumisapa
		Mcal. Cáceres	Huicungo, Pajarillo
		Picota	Picota, San Hilarión
		Rioja	Nueva Cajamarca, Yuracyacu
		San Martín	Tarapoto, Morales, Sauce, La Banda de Shilcayo, Cacatachi
		Tocache	Uchiza, Tocache
Tacna	Tacna	Coronel Gregorio Albarracín Lanchipa, Alto de la Alianza, Tacna, Ciudad Nueva	
		Jorge Basadre	Locumba
Tumbes	Tumbes	Pampas de Hospital, Tumbes, La Cruz, Corrales	
		Contralme. Villar	Zorritos, Canoas de Punta Sal
		Zarumilla	Papayal, Matapalo
Ucayali	Coronel Portillo	Callería, Yarinacocha, Nueva Requena, Manantay, Campoverde	
		Atalaya	Raymondi, Sepahua



# Estudios de Opinión IEP



El área de Estudios de Opinión del Instituto tiene la misión de colaborar con el rol del IEP como actor protagónico en la discusión de la agenda pública mediante la difusión de encuestas sobre temas de coyuntura política y social.

El área de Estudios de Opinión ofrece los servicios de:

- Encuesta de opinión sobre coyuntura y otros temas vinculados a aspectos sociales, económicos y políticos.
- Estudios *ad hoc* cuantitativos y cualitativos así como soluciones digitales que sean de ayuda en la labor aplicada o académica de diversas organizaciones privadas o públicas vinculadas al desarrollo del país: comunidad de investigadores, universidades, organismos de cooperación e instituciones del Estado, entre otros.
- IEP multiclientes: Herramienta de investigación útil y sencilla para la rápida resolución de necesidades puntuales de información, sin tener que recurrir a un estudio *ad hoc*. Bajo esta modalidad, las instituciones interesadas contratan preguntas en un mismo cuestionario que serán respondidas por una muestra representativa de la población peruana o de Lima Metropolitana, según sea el objetivo particular de su investigación.

## EQUIPO:

<b>Patricia Zárate</b>	Jefa de Estudios de Opinión	<a href="mailto:patricia@iep.org.pe">patricia@iep.org.pe</a>
<b>Laura Amaya</b>	Jefa de Proyectos de Estudios de Opinión	<a href="mailto:lamaya@iep.org.pe">lamaya@iep.org.pe</a>
<b>Gustavo Valdivia</b>	Asistente de Estudios de Opinión	<a href="mailto:gvaldivia@iep.org.pe">gvaldivia@iep.org.pe</a>
<b>Saúl Elguera</b>	Asistente de Estudios de Opinión	<a href="mailto:selguera@iep.org.pe">selguera@iep.org.pe</a>