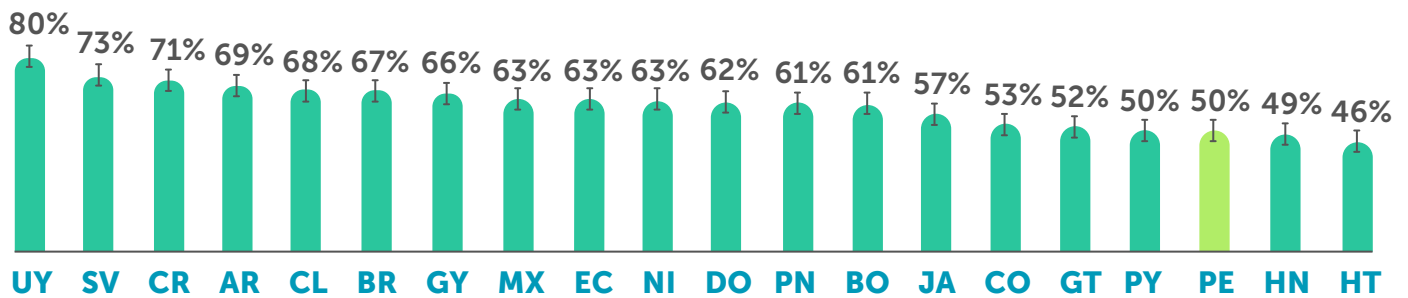


# APOYO A LA DEMOCRACIA

Perú  
2021



En la mayoría de los países de América Latina y el Caribe (ALyC), el apoyo a la democracia es **mayoritario**.



□ % Apoyo a la democracia

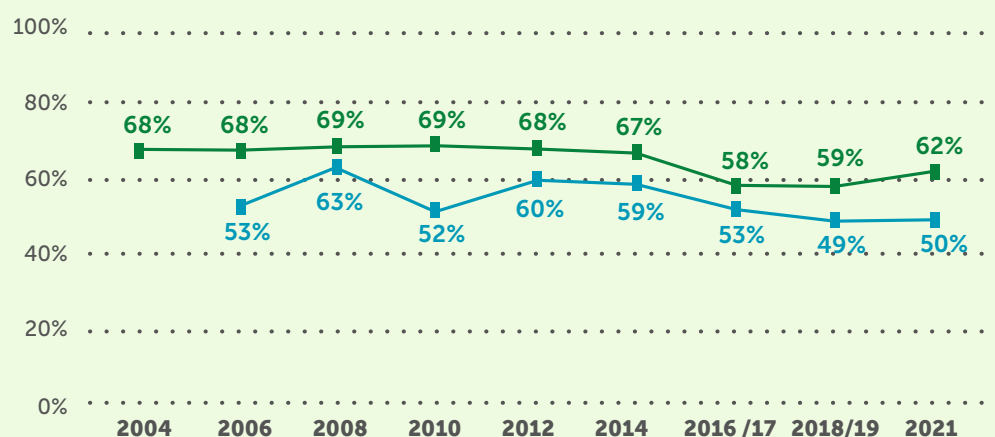
— 95% intervalo de confianza

Fuente: Barómetro de las Américas, 2021



En la mayoría de países de **América Latina y el Caribe** el apoyo a la democracia es **mayoritario**. Sin embargo, **Perú** está entre los que presentan un **menor apoyo**.

El apoyo a la democracia como **mejor forma de gobierno en Perú** ha sido consistentemente menor al promedio de la región.



% Apoyo a la democracia ■ América Latina ■ Perú

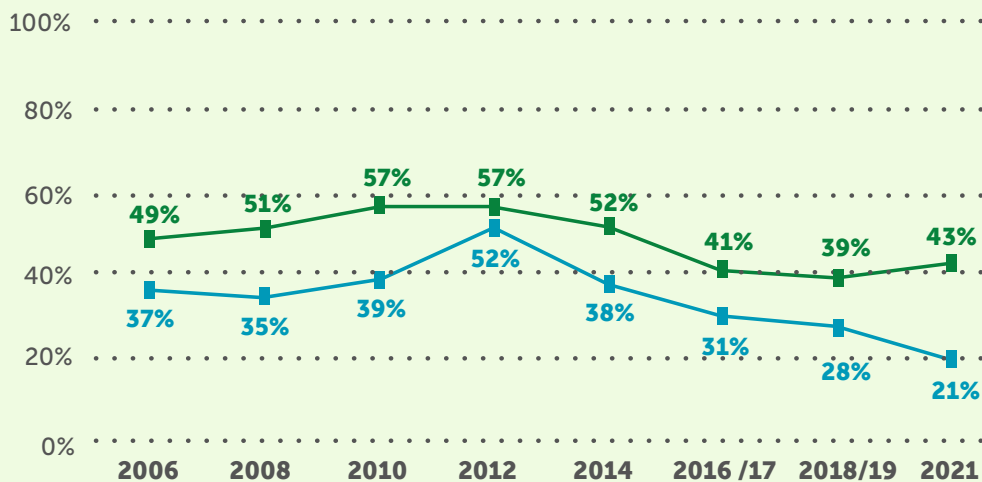
Fuente: Barómetro de las Américas, 2004 - 2021

# SATISFACCIÓN CON LA DEMOCRACIA

Perú  
2021



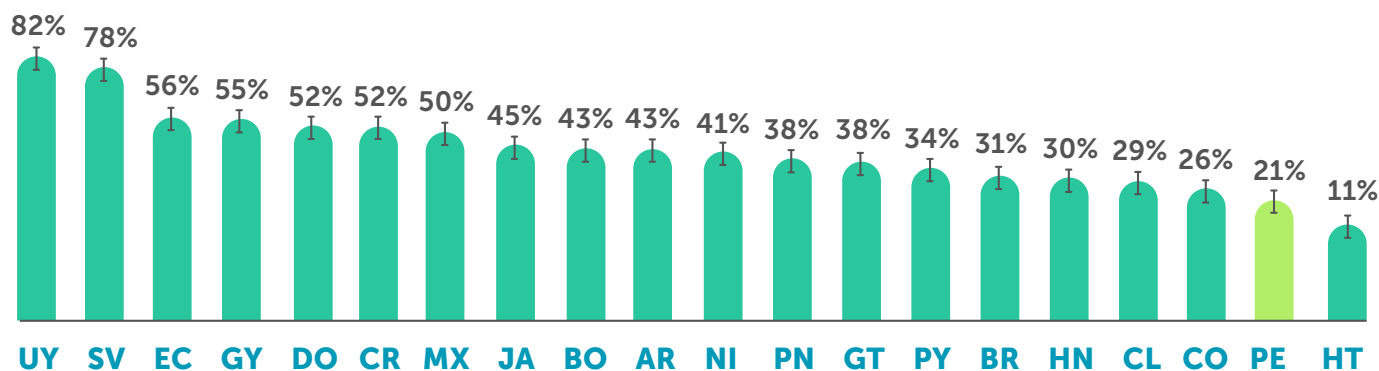
A pesar de un aumento reciente, la satisfacción con la democracia se mantiene más baja que en las rondas anteriores.



% Satisfecho con la democracia ■ ALyC ■ Perú

Fuente: Barómetro de las Américas, 2006 - 2021

En gran parte de los países de ALyC, la mayoría no está satisfecha con la democracia.



□ % Satisfecho con la democracia — 95% intervalo de confianza

Fuente: Barómetro de las Américas, 2021