

IEP Informe de Opinión – Noviembre 2023

(Informe especial de fútbol peruano y extranjero)

Encuesta telefónica a celulares a nivel nacional



Lima, noviembre 2023

Contenido



[Clubes de fútbol peruano y otros países](#)

[Clubes de fútbol peruano](#)

[Clubes de fútbol de otros países](#)

[Relación entre ser hincha de clubes de fútbol peruano y de otros países](#)

[Metodología | Ficha técnica del estudio](#)

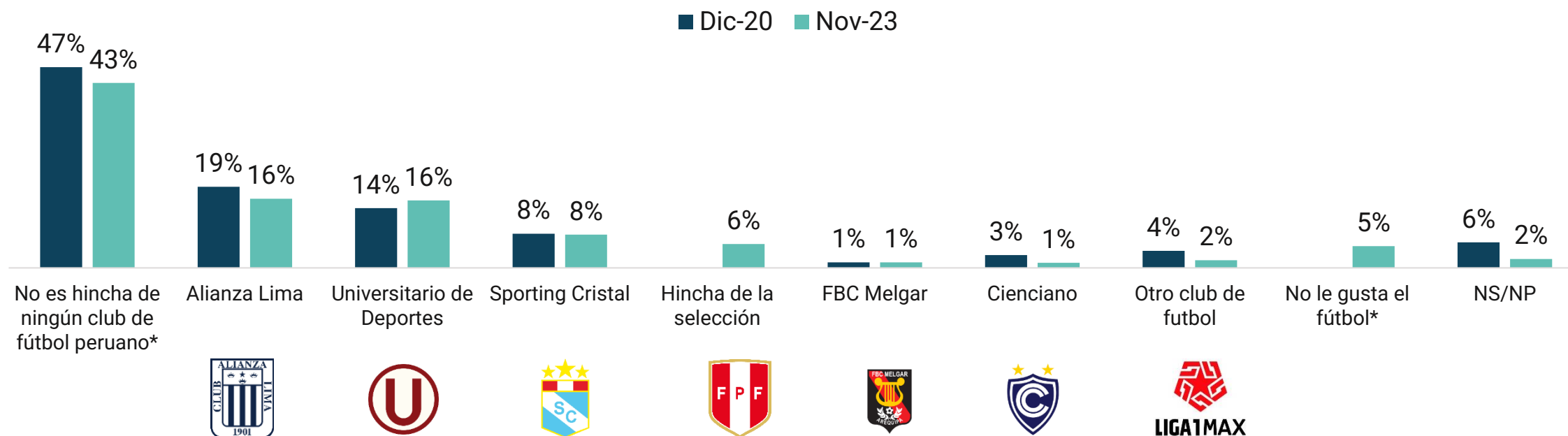
Clubes de fútbol peruano y de otros países

Clubes de fútbol peruano

Hincha de un club de fútbol peruano

El 43% no es hincha de ningún club de fútbol peruano, un 6% solo es hincha de la selección y a un 5% no le gusta el fútbol. El 16% se considera hincha de Alianza Lima, otro 16% de Universitario y un 8% de Sporting Cristal. Los hinchas de Alianza Lima y de Universitario de Deportes residen principalmente en Lima Metropolitana.

¿Usted es hincha de algún equipo de fútbol peruano? Si responde sí ¿cuál? (No leer opciones)



* En dic-2020 las opciones "No es hincha de ningún equipo peruano" y "No le gusta el fútbol" estaban agrupadas.

Hincha de un club de fútbol peruano – por segmentos



¿Usted es hincha de algún equipo de fútbol peruano? Si responde sí ¿cuál? (No leer opciones)

Noviembre 2023	Total	Ámbito			Macrozona					Sexo		Edad			Nivel socioeconómico		
		Lima Met.	Perú urbano	Perú rural	Lima Met.	Norte	Centro	Sur	Oriente	Hombre	Mujer	18 a 24	25 a 39	40 a +	NSE A/B	NSE C	NSE D/E
No es hincha de ningún club de fútbol peruano	43%	36%	47%	49%	36%	46%	43%	50%	49%	36%	51%	48%	45%	41%	36%	36%	49%
Alianza Lima	16%	20%	14%	16%	20%	17%	17%	9%	16%	19%	14%	17%	16%	16%	19%	18%	15%
Universitario de Deportes	16%	24%	14%	7%	24%	13%	13%	11%	9%	18%	14%	17%	16%	15%	26%	22%	10%
Sporting Cristal	8%	7%	8%	9%	7%	7%	11%	7%	11%	11%	4%	5%	6%	10%	7%	9%	7%
Otro club de fútbol	4%	1%	6%	5%	1%	2%	2%	14%	4%	7%	2%	3%	4%	5%	3%	6%	4%
Hincha de la selección	6%	5%	5%	8%	5%	6%	8%	6%	4%	6%	6%	4%	6%	6%	3%	4%	7%
No le gusta el fútbol	5%	5%	5%	5%	5%	6%	5%	3%	6%	2%	8%	5%	5%	5%	6%	4%	6%
NS/NP	2%	1%	3%	2%	1%	3%	3%	2%	3%	2%	3%	1%	2%	3%	1%	2%	3%

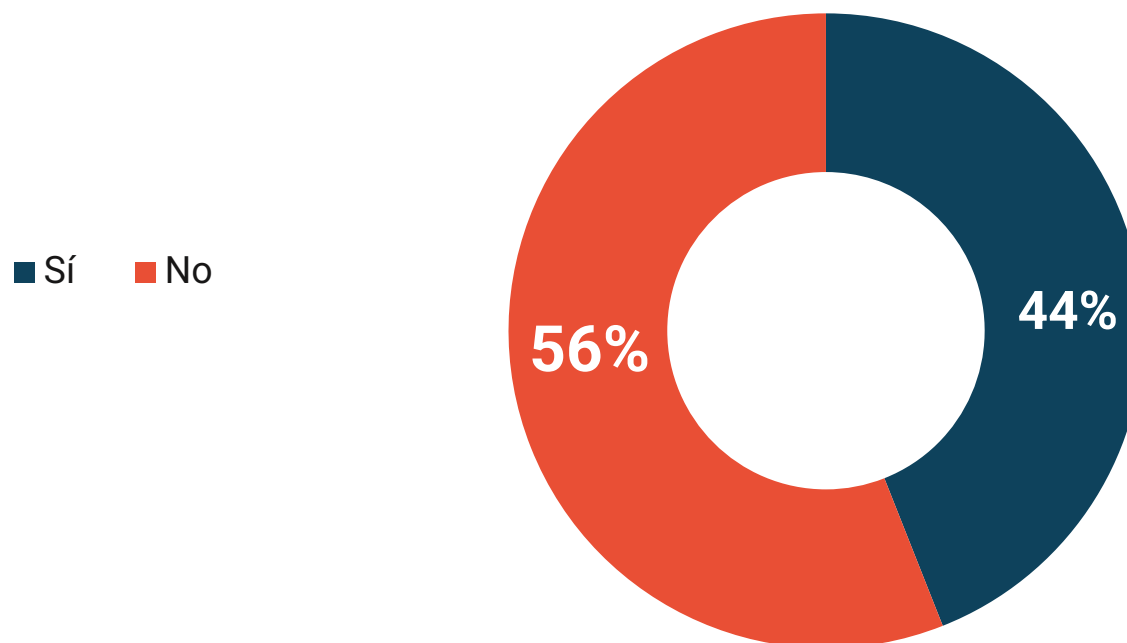
Noviembre 2023	Total	Interés en política			Identificación ideológica			Nivel educativo	
		Muy interesado	Algo interesado	Poco + nada interesado	Izquierda	Centro	Derecha	Educación básica	Educación superior
No es hincha de ningún equipo peruano	43%	32%	42%	46%	44%	46%	38%	46%	40%
Alianza Lima	16%	15%	19%	15%	12%	18%	18%	15%	17%
Universitario de Deportes	16%	22%	18%	13%	16%	15%	18%	12%	19%
Sporting Cristal	8%	12%	7%	7%	6%	7%	11%	9%	7%
Otro equipo de fútbol	4%	6%	4%	4%	5%	5%	4%	3%	5%
Hincha de la selección	6%	6%	4%	6%	7%	5%	5%	7%	4%
No le gusta el fútbol	5%	4%	4%	6%	6%	3%	5%	5%	5%
NS/NP	2%	3%	1%	2%	4%	1%	1%	2%	2%

■ Diferencia significativa

Hincha de un club de fútbol peruano vs quienes no son hinchas de ningún club de fútbol del país

El 44% se considera hincha de un club de fútbol peruano. Este porcentaje es mayor, entre los que residen en Lima Metropolitana (52%), personas de NSE A/B (55%), los que indicaron estar muy interesados en política (56%). Por otro lado, el 56% indicó no es hincha de ningún equipo, siendo un porcentaje mayor en el ámbito rural (63%), en los NSE D/E y entre quienes se identifican de izquierda (61%).

¿Usted es hincha de algún equipo de fútbol peruano? (No leer opciones)



Hincha de un club de fútbol peruano vs quienes no son hinchas de ningún club – por segmentos

¿Usted es hincha de algún equipo de fútbol peruano? Si responde sí ¿cuál? (No leer opciones)

Noviembre 2023	Total	Ámbito			Macrozona					Sexo		Edad			Nivel socioeconómico		
		Lima Met.	Perú urbano	Perú rural	Lima Met.	Norte	Centro	Sur	Oriente	Hombre	Mujer	18 a 24	25 a 39	40 a +	NSE A/B	NSE C	NSE D/E
Sí	44%	52%	41%	37%	52%	40%	42%	40%	39%	54%	34%	42%	43%	46%	55%	54%	36%
No*	56%	48%	59%	63%	48%	60%	58%	60%	61%	46%	66%	58%	58%	54%	45%	46%	64%

Noviembre 2023	Total	Interés en política			Identificación ideológica			Nivel educativo	
		Muy interesado	Algo interesado	Poco + nada interesado	Izquierda	Centro	Derecha	Educación básica	Educación superior
Sí	44%	56%	49%	39%	39%	45%	51%	40%	49%
No*	56%	45%	51%	61%	61%	55%	49%	60%	51%

*En la categoría No están agrupados los que no son hinchas de ningún club de fútbol peruano, los que solo son hinchas de la selección, los que no gustan del fútbol y los que no precisan una respuesta.

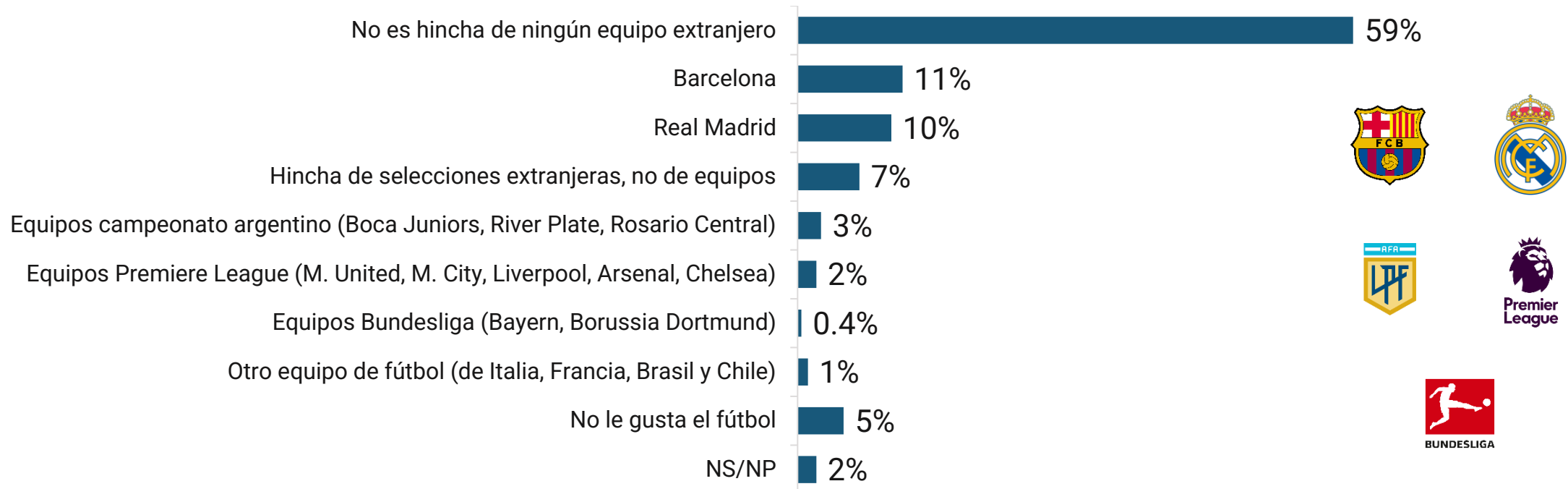
■ Diferencia significativa

Clubes de fútbol de otros países

Hincha de un club de fútbol de otro país

El 59% indica que no es hincha de ningún club de fútbol de otro país. El Barcelona y el Real Madrid son los clubes que tienen más seguidores, aunque sus cifras son pequeñas, el 11% se considera hincha del Barcelona y el 10% del Real Madrid. Les siguen quienes son hinchas de selecciones mas no de clubes de fútbol de otros países .

¿Y es hincha de algún equipo de fútbol de otro país? Solo dígame el principal (No leer opciones)



Hincha de un equipo de fútbol de otro país – por segmentos

¿Y es hincha de algún equipo de fútbol de otro país? Solo dígame el principal (No leer opciones)

Noviembre 2023	Total	Ámbito			Macrozona					Sexo		Edad			Nivel socioeconómico		
		Lima Met.	Perú urbano	Perú rural	Lima Met.	Norte	Centro	Sur	Oriente	Hombre	Mujer	18 a 24	25 a 39	40 a +	NSE A/B	NSE C	NSE D/E
No es hincha de ningún club de fútbol de otro país	59%	57%	58%	66%	57%	60%	60%	63%	60%	47%	71%	54%	61%	60%	50%	57%	63%
Barcelona	11%	13%	12%	8%	13%	10%	12%	10%	12%	16%	6%	14%	9%	12%	15%	14%	9%
Real Madrid	10%	11%	9%	9%	11%	9%	9%	8%	13%	16%	4%	10%	13%	8%	16%	11%	8%
Otro club de fútbol	6%	6%	7%	4%	6%	7%	6%	7%	4%	10%	2%	8%	6%	6%	8%	7%	5%
Hincha de selecciones extranjeras, no de clubes	7%	7%	6%	8%	7%	8%	7%	7%	4%	6%	8%	7%	5%	7%	5%	6%	7%
No le gusta al fútbol	5%	5%	5%	4%	5%	5%	5%	3%	5%	3%	7%	5%	5%	5%	6%	4%	5%
NS/NP	2%	1%	3%	1%	1%	2%	2%	2%	3%	2%	2%	2%	1%	3%	2%	2%	2%

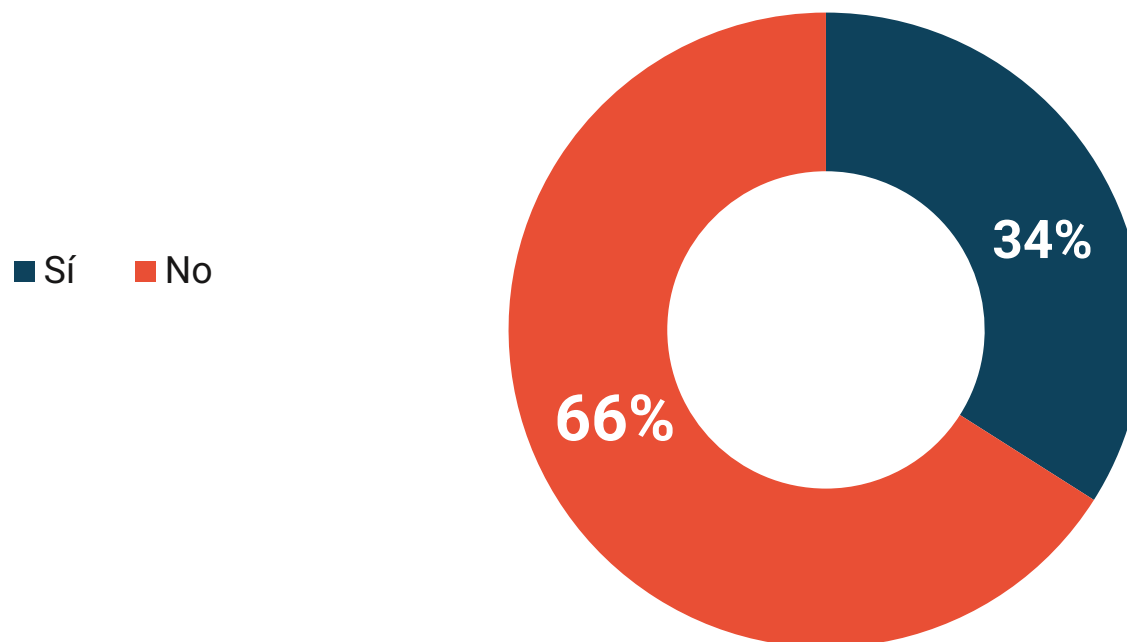
Noviembre 2023	Total	Interés en política			Identificación ideológica			Nivel educativo	
		Muy interesado	Algo interesado	Poco + nada interesado	Izquierda	Centro	Derecha	Educación básica	Educación superior
No es hincha de ningún club de fútbol de otro país	59%	49%	60%	62%	61%	62%	54%	63%	56%
Barcelona	11%	11%	14%	10%	9%	11%	13%	10%	13%
Real Madrid	10%	18%	9%	9%	10%	10%	11%	9%	11%
Otro club de fútbol	6%	10%	6%	5%	6%	6%	6%	4%	8%
Hincha de selecciones extranjeras, no de clubes	7%	6%	6%	7%	5%	6%	9%	8%	5%
No le gusta al fútbol	5%	4%	4%	6%	6%	3%	5%	5%	5%
NS/NP	2%	2%	2%	2%	2%	1%	2%	2%	2%

■ Diferencia significativa

Hincha de un equipo de fútbol de otro país vs quienes no son hinchas de ningún club de fuera de Perú

El 34% se considera hincha de algún club de otro país, este porcentaje aumenta entre los hombres (48%), los NSE más altos (43%) y los más interesados en política (45%). Por otro lado, el 66% no se considera hincha de ningún equipo, llegando al 80% en mujeres y a 71% en los NSE más bajos, así como entre quienes cuentan solo con educación básica (69%).

¿Y es hincha de algún equipo de fútbol de otro país? Solo dígame el principal (No leer opciones)



Hinchas de un club de fútbol de otro país vs quienes no son hinchas de ningún club de fuera de Perú – por segmentos

¿Y es hincha de algún equipo de fútbol de otro país? Solo dígame el principal (No leer opciones)

Noviembre 2023	Total	Ámbito			Macrozona					Sexo		Edad			Nivel socioeconómico		
		Lima Met.	Perú urbano	Perú rural	Lima Met.	Norte	Centro	Sur	Oriente	Hombre	Mujer	18 a 24	25 a 39	40 a +	NSE A/B	NSE C	NSE D/E
Sí	34%	37%	34%	29%	37%	33%	33%	32%	32%	48%	20%	40%	33%	33%	43%	37%	29%
No*	66%	63%	66%	71%	63%	67%	67%	68%	68%	52%	80%	60%	67%	67%	57%	63%	71%

Noviembre 2023	Total	Interés en política			Identificación ideológica			Nivel educativo	
		Muy interesado	Algo interesado	Poco + nada interesado	Izquierda	Centro	Derecha	Educación básica	Educación superior
Sí	34%	45%	35%	31%	31%	33%	39%	31%	37%
No*	66%	55%	65%	69%	69%	67%	61%	69%	63%

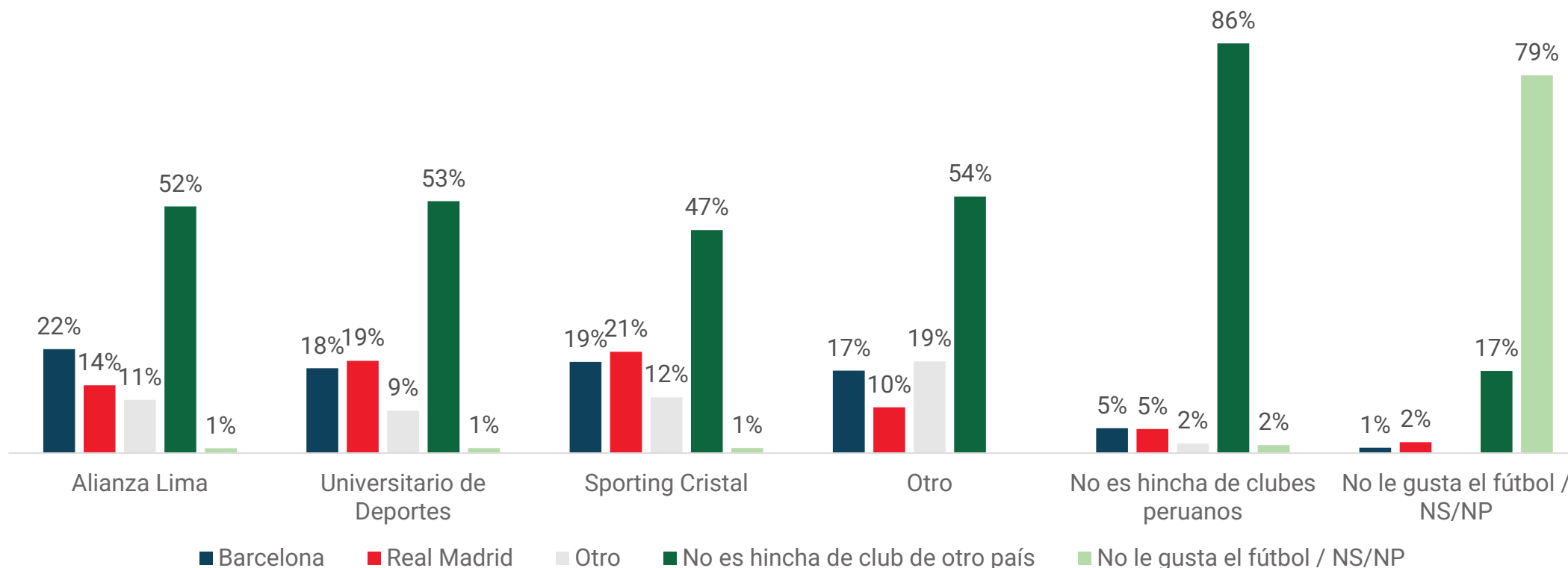
*En la categoría “No” están agrupados los que no son hinchas de ningún club de fútbol de otro país, los que solo son hinchas de selecciones, los que no gustan del fútbol y los que no precisan una respuesta.

■ Diferencia significativa

Relación entre seguimiento de clubes de fútbol peruano y de otros países

Relación entre ser hincha (o no) de un club peruano y ser hincha (o no) de un club de otro país

Menos de la mitad de los hinchas de los clubes peruanos siguen a clubes de otros países, con excepción de Cristal. El Barcelona y el Real Madrid están empatados entre los hinchas de la U y de Cristal, entre los hinchas de Alianza y de otros clubes destaca el Barcelona.



Metodología | Ficha técnica del estudio

Encuestas telefónicas

La metodología de encuesta telefónica que utiliza Estudios de Opinión del IEP toma como marco muestral una selección aleatoria de números de celular, basado en las series de numeración de los servicios de telefonía móvil que proporciona el Ministerio de Transporte y Comunicaciones (MTC). Aquí se incluyen todos los proveedores de telefonía móvil del país y contienen el mismo número de dígitos que los números de celulares (9 dígitos), lo que permite obtener un poco más de 89 millones de combinaciones de números telefónicos posibles.

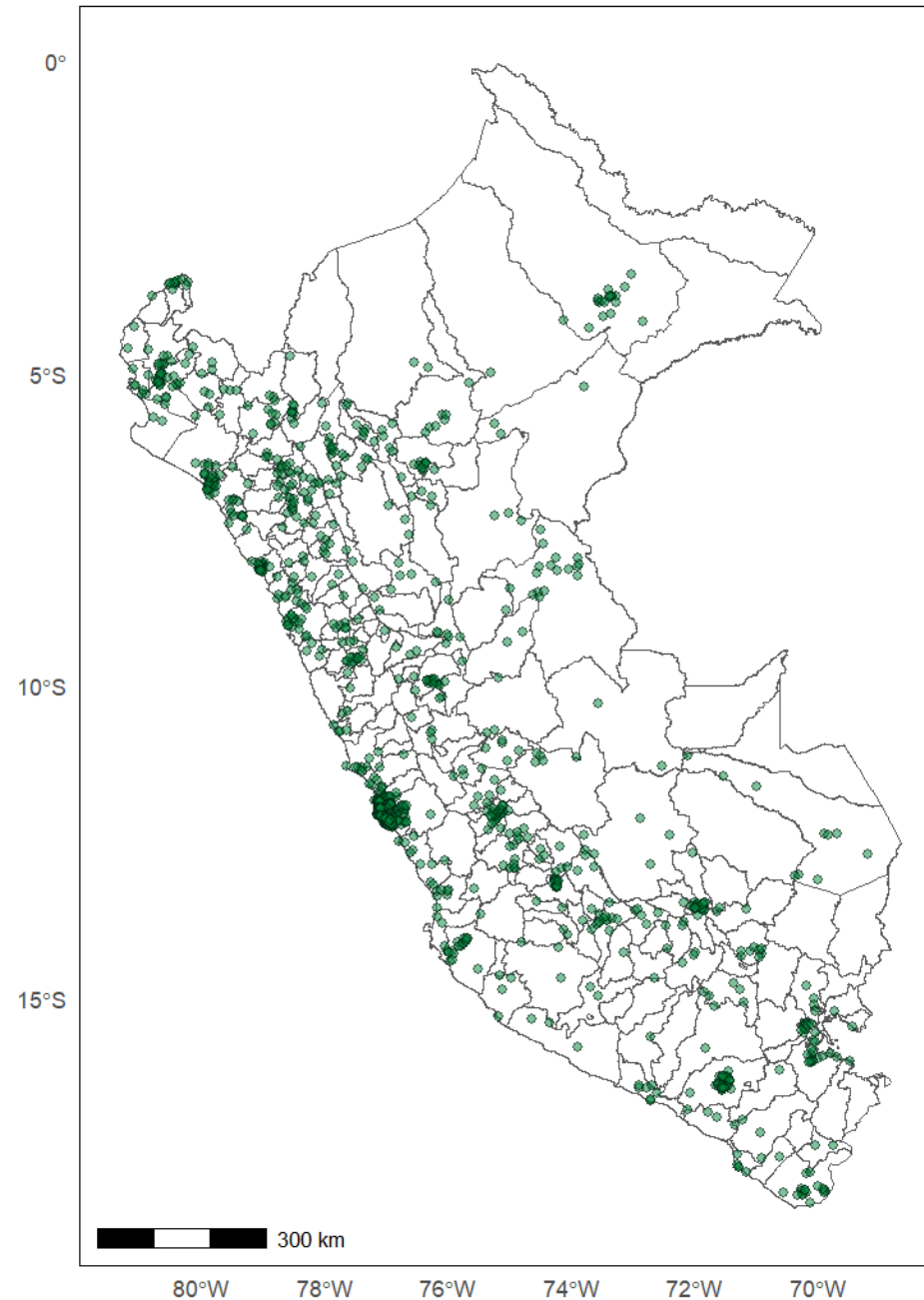
Para seleccionar el marco muestral se emplea un Software de Muestreo Telefónico (SMUT), creado exclusivamente para el IEP, el cual permite la generación de un marco muestral de números de celular de forma aleatoria a partir de las cabeceras asignadas a los operadores de telefonía móvil.

Según datos de ERESTEL 2021 y ENAHO 2022, más del 94% de hogares posee un celular, lo cual nos reafirma en que esta alternativa de encuesta es bastante buena.

La diferencia con un diseño muestral para una encuesta presencial es que en la encuesta presencial el muestreo es polietápico con selección de cuotas en la última etapa. En una encuesta telefónica el muestreo solo tiene una etapa, aleatoria. En la práctica, tanto en encuestas presenciales como telefónicas se hace un ejercicio de ponderación para corregir posibles sesgos, la ponderación debe ser mínima.

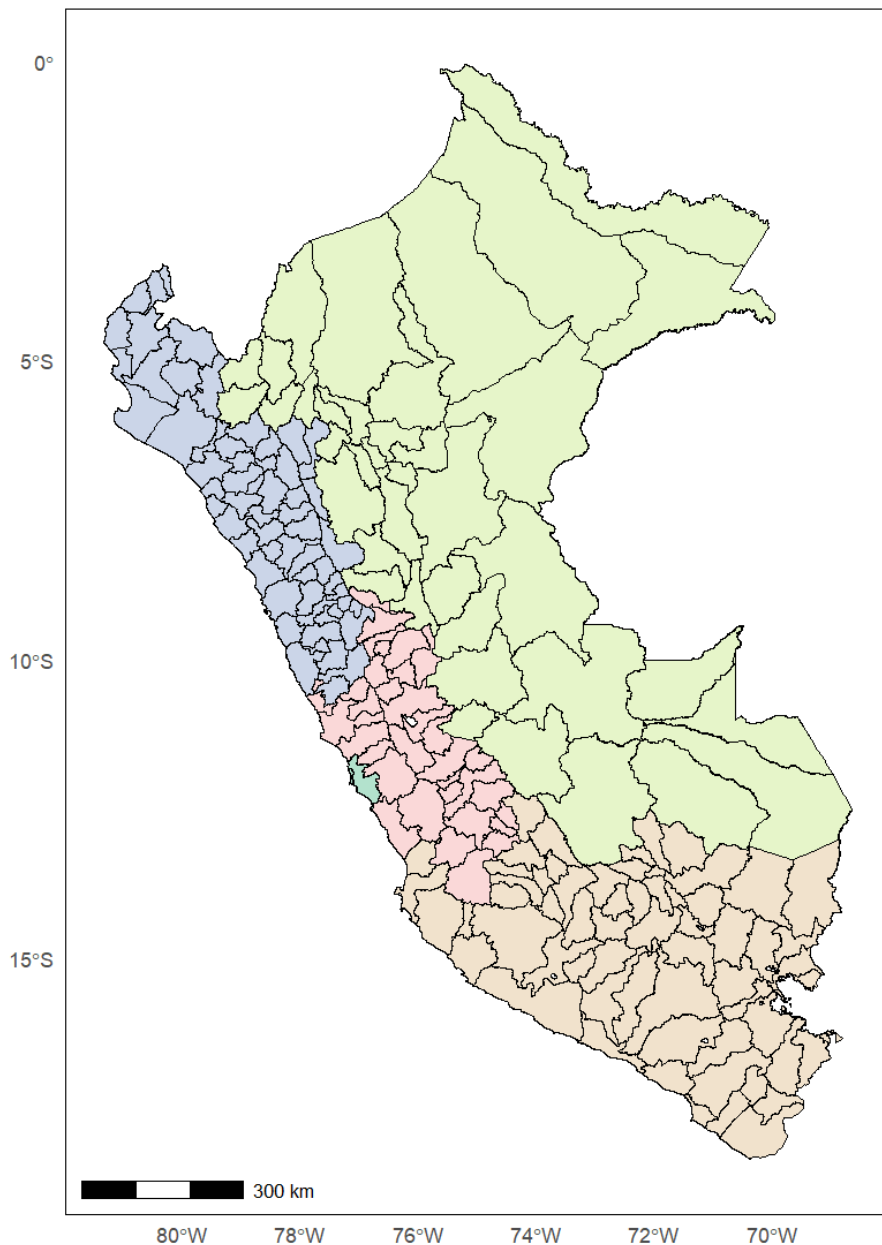
Una de las principales ventajas de la encuesta telefónica es su mayor cobertura y dispersión, que por temas de costo no se puede lograr con una encuesta presencial. La desventaja es que la encuesta telefónica no permite usar ayudas visuales (tarjetas, por ejemplo) y no debería durar más de 15 a 20 minutos para no cansar a la persona encuestada.

Distribución de la muestra de la encuesta de noviembre 2023




1213 personas entrevistadas en:
24 departamentos
156 provincias
459 distritos

Macrozonas



Macrozonas



En las encuestas del IEP, la agrupación del territorio nacional en macrozonas se hace a partir de las provincias. Por ejemplo, hay provincias que pueden pertenecer a un departamento de centro o sur pero que por clasificación provincial son consideradas dentro de la macrozona Oriente, como La Convención en Cusco.

A continuación se muestra el porcentaje de población electoral que tiene cada una de las macrozonas presentadas.

Macrozona	Población electoral (18 años a más, con DNI)	Porcentaje
Lima Metropolitana	8,423,852	34.0%
Norte	5,910,763	23.9%
Sur	4,924,930	19.9%
Oriente	3,081,652	12.4%
Centro	2,418,865	9.8%
Total	24,760,062	100%

Fuente: RENIEC. Padrón Electoral de las Elecciones Regionales y Municipales 2022.

<https://portales.reniec.gob.pe/web/estadistica/pelectoral>

Ficha técnica del estudio



Encuestadora	Instituto de Estudios Peruanos (IEP)								
Registro ante Jurado Nacional de Elecciones	0393-REE/JNE – 281-2021-DCGI/JNE								
Financiación del estudio	Instituto de Estudios Peruanos.								
Objetivo del estudio	Recoger la opinión de la ciudadanía sobre fútbol peruano y extranjero.								
Tamaño de la población objeto de estudio	Población de 18 años a más con DNI, en zonas urbanas y rurales: 24,760,062 personas. Fuente: RENIEC. Padrón Electoral de las Elecciones Regionales y Municipales 2022.								
Tamaño y distribución de la muestra	1213 entrevistados distribuidos en 24 departamentos, 156 provincias y 459 distritos*.								
Margen de error	Los resultados del presente estudio tienen un error máximo estimado de ± 2.8 puntos para los resultados a nivel nacional.								
Nivel de confianza	Los resultados del estudio tienen un nivel de confianza de 95% considerando una varianza máxima en las proporciones poblacionales ($p=q=0.5$).								
Representatividad	Nivel de representatividad provincial de 95.74%.								
Fuente de marco muestral	Relación de cabeceras de operadores de móviles. Ministerio de Transportes y Comunicaciones (2019).								
Tipo de muestreo aplicado	Muestreo probabilístico, con método de selección aleatoria de números de celular. Encuesta telefónica. <table border="1" data-bbox="873 996 1921 1072"><thead><tr><th>Etapa</th><th>Unidad de muestreo</th><th>Unidad informante</th><th>Tipo de Selección</th></tr></thead><tbody><tr><td>1</td><td>Número de celular</td><td>Persona de 18 años a más, con DNI</td><td>Probabilístico. Aleatorio</td></tr></tbody></table>	Etapa	Unidad de muestreo	Unidad informante	Tipo de Selección	1	Número de celular	Persona de 18 años a más, con DNI	Probabilístico. Aleatorio
Etapa	Unidad de muestreo	Unidad informante	Tipo de Selección						
1	Número de celular	Persona de 18 años a más, con DNI	Probabilístico. Aleatorio						
Puntos de muestreo	Lima Metropolitana, Perú urbano, Perú rural.								
Fecha de campo	Del 18 al 23 de noviembre de 2023.								
Página web	www.iep.org.pe								

(*) El detalle de la distribución se encuentra en las siguientes diapositivas.

Ficha técnica del estudio

Distribución de la población objeto de estudio (18 años a más con DNI) según sexo, edad, ámbito y nivel socioeconómico

Sexo	%
Hombre	49.8%
Mujer	50.2%
Total	100%

Fuente: RENIEC. Padrón Electoral de las Elecciones Regionales y Municipales 2022.

Rango de edad*	%
18 a 24 años	15.7%
25 a 39 años	33.9%
40 a más años	50.4%
Total	100%

Fuente: RENIEC. Población identificada con DNI 2022. (* El Padrón 2022 no muestra los datos de la población electoral en edades simples, por tal razón usamos la fuente de RENIEC de 2022 para el cálculo de grupos de edad.

Ámbito	Población 18 años a más	%
Lima Metropolitana	8,418,613	34.0%
Resto urbano	10,860,088	43.9%
Rural	5,481,361	22.1%
Total	24,760,062	100%

Fuente: RENIEC. Padrón Electoral de las Elecciones Regionales y Municipales 2022.

Nivel socioeconómico	Población 18 años a más	%
Lima Metropolitana A	231,854	2.8%
Lima Metropolitana B	1,964,588	23.3%
Lima Metropolitana C	4,001,928	47.5%
Lima Metropolitana D	1,824,818	21.7%
Lima Metropolitana E	395,425	4.7%
Total	8,418,613	100%

Fuente: APEIM 2022.

Distribución de la muestra según sexo, edad, ámbito y nivel socioeconómico

Sexo	Muestra noviembre 2023	%
Hombre	621	51.2%
Mujer	592	48.8%
Total	1213	100.0%

Fuente: IEP- Estudios de Opinión. Medición noviembre 2023.

Rango de edad	Muestra noviembre 2023	%
18 a 24 años	199	16.4%
25 a 39 años	453	37.3%
40 a más años	561	46.2%
Total	1213	100.0%

Fuente: IEP- Estudios de Opinión. Medición noviembre 2023.

Ámbito	Muestra noviembre 2023	%
Lima Metropolitana	377	31.1%
Resto Urbano	585	48.2%
Rural	251	20.7%
Total	1213	100.0%

Fuente: IEP- Estudios de Opinión. Medición noviembre 2023.

Nivel socioeconómico	Muestra noviembre 2023	%
Lima Met. NSE A/B	95	25.2%
Lima Met. NSE C	167	44.3%
Lima Met. NSE D/E	115	30.5%
Total	377	100.0%

Fuente: IEP- Estudios de Opinión. Medición noviembre 2023.

Ficha técnica del estudio



Departamentos, provincias y distritos de la muestra (I)

Dpto.	Provincia	Distrito	
Amazonas	Chachapoyas	Balsas, Chachapoyas, Cheto, Chuquibamba, Huancas, La Jalca, Leimebamba, Montevideo	
	Bagua	Bagua, Imaza	
	Bongará	Churuja, Florida	
	Luya	Lámud	
	Rodríguez de Mendoza	Milpuc, Omia	
	Utcubamba	Bagua Grande, Cajaruro, Lonya Grande	
	Áncash	Huaraz	Huaraz, Independencia
		Aija	Aija
Antonio Raymondi		Llamellín	
Carhuaz		Carhuaz, Marcará	
Casma		Buena Vista Alta, Casma, Yaután	
Huaylas		Caraz, Huata	
Mariscal Luzuriaga		Lucma	
Pallasca		Conchucos	
Recuay		Tapacocha	
Santa		Chimbote, Nepeña, Nuevo Chimbote, Santa	
Sihuas		Cashapampa	
Yungay	Quillo, Yungay		
Apurímac	Abancay	Abancay, Curahuasi, Lambrama, Tamburco	
	Andahuaylas	Andahuaylas, Andarapa, Chiara, Huancaray, San Jerónimo, Santa María de Chicmo, Talavera	
	Antabamba	Antabamba	
	Aymaraes	Yanaca	
	Cotabambas	Challhuahuacho, Coyllurqui, Tambobamba	
	Chincheros	Anco-Huallo (Uripa)	
	Arequipa	Arequipa	Alto Selva Alegre, Arequipa, Cayma, Cerro Colorado, Characato, Jacobo Hunter, José Luis Bustamante Y Rivero, Mariano Melgar, Miraflores, Paucarpata, Santa Rita de Siguan, Socabaya, Yanahuara
Camaná		Camaná, Mariscal Cáceres, Nicolás de Piérola	
Caravelí		Acari, Chaparra, Jaqui	
Castilla		Pampacolca	
Caylloma		Caylloma, Maca	
Islay		Cocachacra, Islay, Mollendo	

Dpto.	Provincia	Distrito	
Ayacucho	Huamanga	Ayacucho, Carmen Alto, Jesús Nazareno, San Juan Bautista	
	Cangallo	Cangallo, Chuschi	
	Huanta	Huanta, Iguain, Santillana	
	La Mar	Anchihuay, San Miguel, Santa Rosa, Tambo	
	Lucanas	Aucara, Llauta, Puquio	
	Parinacochas	Coracora	
	Víctor Fajardo	Canaria, Huancapi	
	Vilcas Huamán	Carhuanca	
	Cajamarca	Cajamarca	Cajamarca, Encañada, Los Baños del Inca, Magdalena, San Juan
		Cajabamba	Cachachi, Cajabamba, Sitacocha
		Celendín	Celendín, La Libertad de Pallán, Miguel Iglesias, Sorochuco, Sucre
Chota		Chalamarca, Chota, Conchán, Lajas, Paccha	
Cutervo		Cutervo	
Hualgayoc		Bambamarca, Hualgayoc	
Jaén		Chontali, Huabal, Jaén, Las Pirias, Pomahuaca	
San Ignacio		Chirinos	
San Marcos		Chancay, Pedro Gálvez	
San Miguel		Catilluc, San Silvestre de Cochán	
Santa Cruz	Ninabamba		
Cusco	Cusco	Cusco, San Jerónimo, San Sebastián, Santiago	
	Anta	Anta	
	Calca	San Salvador, Taray, Yanatile	
	Canchis	Marangani, Sicuani	
	Chumbivilcas	Colquemarca, Quiñota	
	Espinar	Espinar, Ocoruro, Pichigua, Suyckutambo	
	La Convención	Kimbiri, Megantoni, Pichari, Quellouno, Santa Ana	
	Paruro	Yaurisque	
	Paucartambo	Caicay, Huancarani	
	Quispicanchi	Ocongate	

Dpto.	Provincia	Distrito	
Huancavelica	Huancavelica	Huancavelica, Huando, Mariscal Cáceres	
	Acobamba	Acobamba	
	Castrovirreyna	Huachos	
	Churcampa	Locroja, San Pedro de Coris	
	Huaytará	Huaytará	
	Tayacaja	Acraquia, Colcabamba, Daniel Hernández, Pampas, Santiago de Tucuma	
	Huánuco	Huánuco	Amarilis, Huánuco, Margos
		Ambo	Ambo
Dos de Mayo		La Unión	
Huacaybamba		Canchabamba	
Huamalíes		Jacas Grande, Monzón, Singa	
Leoncio Prado		Daniel Alomias Robles, José Crespo Y Castillo, Luyando, Rupa-Rupa	
Marañón		Huacrachuco	
Pachitea		Chaglla, Molino	
Puerto Inca		Puerto Inca, Tournavista	
Yarowilca		Chavinillo	
Ica	Ica	Ica, La Tinguíña, Parcona, Santiago	
	Chincha	Chincha Alta, Chincha Baja, Grocio Prado, Pueblo Nuevo	
	Nazca	El Ingenio, Marcona, Nazca	
	Palpa	Llipata	
	Pisco	Pisco, San Andrés	
Junín	Huancayo	Chicche, Chilca, Cullhuas, El Tambo, Huancán, Huancayo, Huayucachi, Quilcas, San Agustín, San Jerónimo de Tunán, Viques	
	Concepción	Comas, Manzanares, Matahuasi	
	Chanchamayo	Chanchamayo, Perené, Pichanaqui	
	Jauja	Apata, Jauja, Paccha	
	Satipo	Mazamari, Satipo	
	Tarma	La Unión, Palca, Tarma	
	Chupaca	Chongos Bajo, Chupaca	

Ficha técnica del estudio

Departamentos, provincias y distritos de la muestra (II)

Dpto.	Provincia	Distrito
La Libertad	Trujillo	El Porvenir, Florencia de Mora, Huanchaco, La Esperanza, Laredo, Moche, Trujillo, Víctor Larco Herrera
	Chepén	Chepén, Pacanga, Pueblo Nuevo
	Julcán	Huaso
	Otuzco	Agallpampa, Salpo
	Pacasmayo	Guadalupe, Pacasmayo, San Pedro de Lloc
	Pataz	Parcoy, Pataz, Santiago de Challas
	Sánchez Carrión	Curgos, Huamachuco, Marcabal
	Santiago de Chuco	Quiruvilca, Santiago de Chuco
	Gran Chimú	Cascas
	Virú	Chao, Virú
Lambayeque	Chiclayo	Chiclayo, Etén Puerto, José Leonardo Ortiz, La Victoria, Monsefú, Oyotun, Picsi, Pimentel, Pomalca, Reque, Santa Rosa
	Ferreñafe	Ferreñafe, Manuel Antonio Mesones Muro, Pitipo, Pueblo Nuevo
	Lambayeque	Lambayeque, Mochumi, Mórrope, Olmos, Pacora, Tucume
Lima	Prov. Const. del Callao	Bellavista, Callao, Carmen de La Legua Reynoso, La Perla, Ventanilla
	Lima	Ancón, Ate, Barranco, Breña, Carabayllo, Chaclacayo, Chorrillos, Cieneguilla, Comas, El Agustino, Independencia, Jesús María, La Molina, La Victoria, Lima, Lince, Los Olivos, Lurigancho (Chosica), Lurín, Magdalena del Mar, Miraflores, Pachacámac, Pucusana, Pueblo Libre, Puente Piedra, Rímac, San Borja, San Isidro, San Juan de Lurigancho, San Juan de Miraflores, San Luis, San Martín De Porres, San Miguel, Santa Anita, Santiago De Surco, Surquillo, Villa El Salvador, Villa María del Triunfo
	Barranca	Barranca, Paramonga
	Canta	Santa Rosa de Quives
	Cañete	Asia, Chilca, Mala, Nuevo Imperial, San Vicente de Cañete, Zúñiga
	Huara	Aucallama, Chancay, Huara, Pacaraos
	Huachirí	Huachirí, Santa Eulalia
	Huaura	Huacho, Sayán

Dpto.	Provincia	Distrito
Loreto	Maynas	Belén, Fernando Lores, Iquitos, Mazan, Punchana, San Juan Bautista
	Alto Amazonas	Lagunas, Yurimaguas
	Loreto	Nauta, Parinari
	Requena	Puinahua, Requena
	Ucayali	Contamana
	Datem del Marañón	Barranca, Pastaza
	Madre de Dios	Tambopata
Manu		Huepetuhe
Moquegua	Mariscal Nieto	Moquegua, San Antonio
	General Sánchez Cerro	Ichuña
	Ilo	Ilo, Pacocha
Pasco	Pasco	Chaupimarca, Tinyahuarco, Vicco
	Daniel Alcides Carrión	Yanahuanca
	Oxapampa	Constitución, Oxapampa, Villa Rica
Piura	Piura	Castilla, Catacaos, Cura Mori, La Unión, Las Lomas, Piura, Tambo Grande, Veintiséis de Octubre
	Ayabaca	Frías, Lagunas, Paimas
	Huancabamba	Canchaque, Huancabamba, Huarmaca, Sondor
	Morropón	Buenos Aires, Chulucanas, Salitral
	Paita	Colan, La Huaca, Paita
	Sullana	Bellavista, Marcavelica, Querecotillo, Salitral, Sullana
	Talara	El Alto, La Brea
Sechura	Cristo Nos Valga, Sechura	
Puno	Puno	Acora, Chucuito, Paucarcolla, Platería, Puno
	Azángaro	Arapa, Azángaro, Saman
	El Collao	Ilave
	Huancané	Huancané
	Moho	Conima
	San Román	Caracoto, Juliaca, San Miguel

Dpto.	Provincia	Distrito
San Martín	Moyobamba	Jepelacio, Moyobamba, Yantalo
	Bellavista	Bajo Biavo, Bellavista
	El Dorado	San José de Sisa
	Lamas	Lamas, Rumisapa
	Mariscal Cáceres	Campanilla, Juanjuí, Pachiza
	Picota	Caspisapa, Tingo de Ponasa
	Rioja	Nueva Cajamarca, Pardo Miguel, Rioja
	San Martín	Cacatachi, La Banda de Shilcayo, Morales, Tarapoto
Tacna	Tocache	Nuevo Progreso, Pólvora, Santa Lucía, Shunte, Tocache
	Tacna	Ciudad Nueva, Coronel Gregorio Albarracín Lanchip, Pocollay, Tacna
	Jorge Basadre	Ilabaya
Tumbes	Tarata	Tarata, Ticaco
	Tumbes	Corrales, San Jacinto, Tumbes
Ucayali	Contralmirante Villar	Zorritos
	Zarumilla	Aguas Verdes, Papayal, Zarumilla
	Coronel Portillo	Callería (Pucallpa), Campoverde, Manantay
Ucayali	Atalaya	Raymondi, Sepahua
	Padre Abad	Alexander Von Humboldt

Estudios de Opinión IEP



El área de Estudios de Opinión del Instituto tiene la misión de colaborar con el rol del IEP como actor protagónico en la discusión de la agenda pública mediante la difusión de encuestas sobre temas de coyuntura política y social.

El área de Estudios de Opinión ofrece los servicios de:

- Encuesta de opinión sobre coyuntura y otros temas vinculados a aspectos sociales, económicos y políticos.
- IEP Bus: Bajo esta modalidad, las instituciones interesadas contratan preguntas en un mismo cuestionario que serán respondidas por una muestra representativa de la población peruana o de Lima Metropolitana, según sea el objetivo particular de su investigación.
- Estudios *ad hoc* cuantitativos y cualitativos así como soluciones digitales que sean de ayuda en la labor aplicada o académica de diversas organizaciones privadas o públicas vinculadas con el desarrollo del país: comunidad de investigadores, universidades, organismos de cooperación e instituciones del Estado, entre otros.
- Estudios centrados en recopilación y sistematización de evidencia con base en fuentes secundarias y estadísticas nacionales e internacionales.

Equipo del área de Estudios de Opinión del IEP

Patricia Zárate	Jefa de Estudios de Opinión	patricia@iep.org.pe
Laura Amaya	Jefa de Proyectos de Estudios de Opinión	lamaya@iep.org.pe
Kely Palpa	Asistente de Estudios de Opinión	kpalpa@iep.org.pe
Andrés Villacorta	Asistente de Estudios de Opinión	avillacorta@iep.org.pe
Sarita Silva	Asistente administrativa	ssilva@iep.org.pe

Consejo consultivo

Miembros e institución
Jorge Aragón (PUCP-IEP)
Cecilia Blondet (IEP)
Julio Carrión (U. de Delaware)
Hernán Chaparro (U. de Lima)
Martín Tanaka (PUCP-IEP)